

# Documento explicativo para las preinscripciones del DUEF o de los DULFS

Pueden consultar las presentaciones de nuestros diplomas DUEF o DULFS en la página siguiente :

<https://www.uca.fr/international/centre-fleura/formation/>

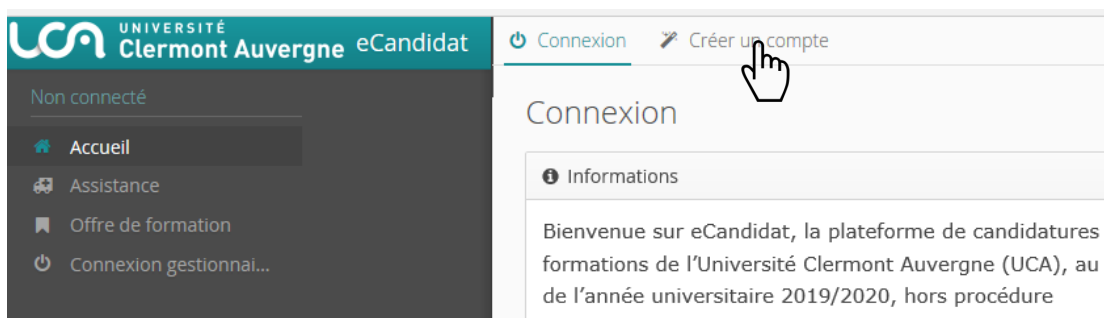
Un guía del candidato para la página web Ecandidat está a su disposición en la dirección siguiente :

<https://ecandidat.uca.fr/docuca/GuideCandidat2019.pdf>

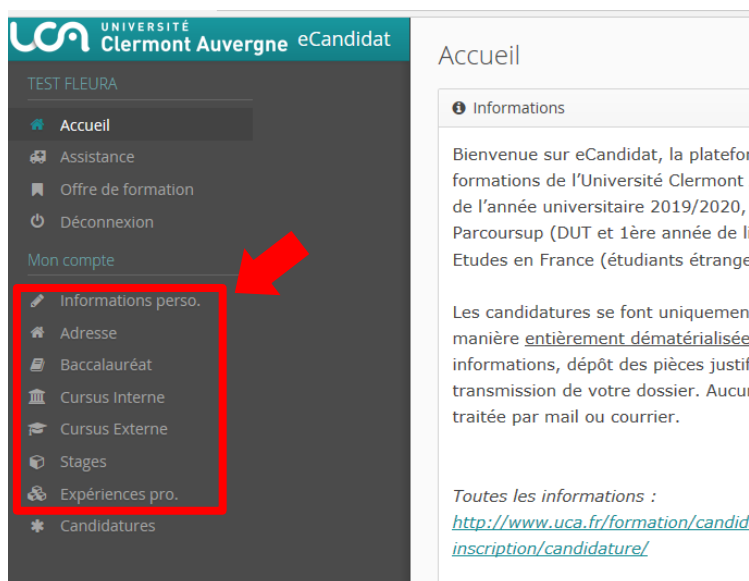
Para los estudiantes extranjeros que todavía no están inscritos en la Universidad Clermont Auvergne, pueden seguir la indicaciones que encontrarán abajo :

## 1. Creación de su cuenta E-candidato

- Para crear su cuenta Ecandidato, hacer clic sobre « Créer un compte », luego poner su nombre y apellido y una dirección email válida.



- Desde luego, van a recibir un email de confirmación de creación de su cuenta, el vínculo presente en este mensaje le permitirá la validación de su cuenta.
- A continuación, podrán conectarse a su espacio Ecandidat usando los datos de identificación mandados en el email de confirmación. De ahí, tienen que completar sus informaciones personales antes de poder candidatar a las formaciones abiertas. Tienen que seguir las diferentes etapas en el orden propuesto, primero las informaciones personales, luego la dirección postal...



- En cuanto está completando las informaciones siempre puede modificarlas o completarlas.

## 2. La candidatura

- Una vez su dossier creado y completado, pueden seleccionar una formación a la que desean candidatar
- La rúbrica « Candidatura » les enseña nuevo menú « Nouvelle candidature » que les permite desarrollar todas las formaciones propuestas.

The screenshot shows the 'eCandidat' interface for 'UNIVERSITÉ Clermont Auvergne'. On the left, a dark sidebar menu has 'Candidatures' highlighted with a hand icon labeled '1'. The main area is titled 'FLEURA TEST (6HFBDFO) - Candidatures' and features a '+ Nouvelle candidature' button with a hand icon labeled '2'. Below the button is a table with columns: 'Formation', 'Date limite de retour', 'Statut du dossier', and 'Décision'.

### Offre de formation

Vous pouvez consulter les formations en dépliant les menus et candidater à une formation en cliquant dessus.

Filter   Filtre en cours : Aucun

Université Clermont Auvergne

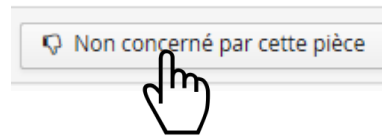
Titre	Mots clés	Dates de candidature
▼ Centre FLEURA		
▼ Diplôme d'université 1cycle		
DU de langue française - Chimie		Du 14/03/2019 au 08/07/2019
DU de langue française - Information et Communication		Du 14/03/2019 au 08/07/2019
DU de langue française - Informatique		Du 14/03/2019 au 08/07/2019
DU de langue française - Langue et littérature françaises		Du 14/03/2019 au 08/07/2019
DU de langue française - Mathématiques		Du 14/03/2019 au 08/07/2019
DU de langue française - Physique		Du 14/03/2019 au 08/07/2019
DU de langue française - Sciences du langage		Du 14/03/2019 au 08/07/2019
Diplômes Universitaires d'Etudes Françaises (DUEF) Semestre 1		Du 14/03/2019 au 08/07/2019
Diplômes Universitaires d'Etudes Françaises (DUEF) Semestre 2		Du 16/10/2019 au 20/12/2019

- Para el primer semestre, 2019/2020, podrán elegir sea los diplomas universitarios de estudios franceses (DUEF) semestre 1, o sea un DU de la lengua francesa y de especialidad (DULFS) de vuestra elección. Cuidado el número de elecciones por candidato está limitado a 1.
- En la pantalla recapitulativa de la candidatura en el bloc « Pièces justificatives », pueden subir sus documentos justificativos en el formato PDF o JPEG que puede exceder 5MO por fichero.

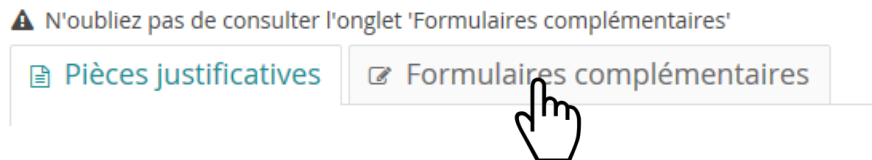
Pièce justificative	Fichier
Curriculum Vitae	<input type="button" value="+"/>
Lettre de motivation	<input type="button" value="-"/> <input type="button" value="👁"/> <input type="button" value="📄"/> L.M.pdf
Etudiants étrangers : Diplômes obtenus(ou attestations de réussite) ainsi que leur traduction en langue française certifiée conforme	
	<input type="button" value="-"/> <input type="button" value="👁"/> <input type="button" value="📄"/> DU.pdf

- Para añadir un documento, hacer clic sobre
- Para quitar un documento ya bajado, hacer clic sobre

- Es posible que no algún documento no le sea necesario como justificación, en este caso, hacer clic sobre « non concerné par cette pièce ». Por ejemplo, la copia de notas del GA0KA0 sólo concierne los estudiantes chinos, los estudiantes de otras nacionalidades pueden elegir la opción « non concerné par cette pièce ».



- **Cuidado**, tienen también que rellenar el documento « Formation envisagée 2020/2021 » en la rúbrica 'Formulaires complémentaires'.



- Hacer clic sobre la dirección siguiente :  
<https://enquetes.uca.fr/index.php/535628?lang=fr&numDossier=6HFBDFE0>
- Elegir la especialidad deseada para el año 2020/2021 en la rúbrica « type de diplôme envisagé », aquí tiene un ejemplo :

\* Type de diplôme envisagé

- |   |  |
|---|--|
| <input type="radio"/> Préparation à l'entrée dans les cursus universitaires       | <input type="radio"/> Diplôme d'ingénieur      |
| <input type="radio"/> Diplôme d'études universitaires scientifiques et techniques | <input type="radio"/> Doctorat                 |
| <input type="radio"/> Diplôme Universitaire de Technologie                        | <input type="radio"/> Études en santé          |
| <input type="radio"/> Cursus préparatoires aux écoles d'ingénieur                 | <input type="radio"/> Diplôme d'université     |
| <input type="radio"/> Licence   | <input type="radio"/> Certification            |
| <input type="radio"/> Licence professionnelle                                     | <input type="radio"/> Préparation aux concours |
| <input checked="" type="radio"/> Master   |  |

\* Master

- |   |  |
|---|--|
| <input type="checkbox"/> <b>Arts, lettres, langues</b>  | <input type="checkbox"/> Master Ingénierie de conception               |
| <input type="checkbox"/> Master Création littéraire   | <input type="checkbox"/> Master Ingénierie de la santé                 |
| <input type="checkbox"/> Master Etudes Européennes et Internationales                           | <input type="checkbox"/> Master Ingénierie nucléaire                   |
| <input checked="" type="checkbox"/> Master Langues Étrangères Appliquées (LEA)                  | <input type="checkbox"/> Master Mathématiques                          |
| <input type="checkbox"/> Master Langues, littératures et civilisations étrangères et régionales | <input type="checkbox"/> Master Mathématiques appliquées, statistiques |
| <input type="checkbox"/> <b>Sciences humaines et sociales</b>                                   | <input type="checkbox"/> Master Mécanique                              |
| <input type="checkbox"/> Master Direction de projets ou établissements culturels                | <input type="checkbox"/> Master Microbiologie                          |
| <input type="checkbox"/> Master Gestion de l'Environnement                                      | <input type="checkbox"/> Master Physique Fondamentale et Applications  |
|   | <input type="checkbox"/> Master Qualité, hygiène, sécurité             |

- Después precisar el percurso de especialidad usando el vínculo siguiente :

<https://www.uca.fr/formation/nos-formations/par-type-de-diplome/>

le parcours

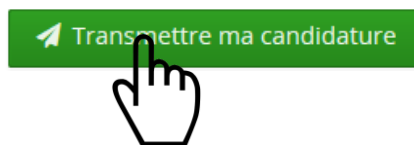
Por ejemplo : Ingénierie de projet interculturel et international

l'année dans le diplôme (1, 2 ou 3)

Elegir **1**, si eligen el Master 1, si no hay percurso en la especialidad no indican nada.

**CUIDADO, para obtener la atestación de especialidad (documento necesario para el pedido de visa), tienen que respetar las etapas precedentes.**

- Una vez todas los documentos obligatorios bajados y todas las informaciones completadas, tienen que hacer clic sobre « **Transmettre ma candidature** » para transmitir su candidatura.



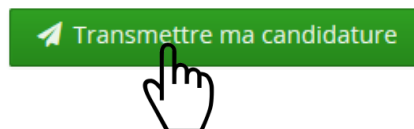
### Para todo dossier incompleto

- Si reciben un email "Candidature - dossier incomplet", tienen que conectarse sobre Ecandidat para comprobar el estado de sus documentos justificativos. En el menú « candidature » seleccionen la formación y después « ouvrir ». En la pantalla, el estatuto del documento está mencionado así como el comentario del gestor que trató el dossier.

Pueden suprimir el documento con

Después, pueden bajar nuevo documento justificativo con

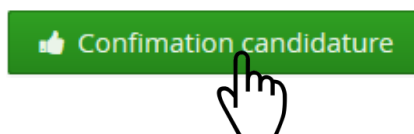
Una vez todos los documentos bajados, transmitir de nuevo el dossier.



**CUIDADO : si no transmite su dossier su candidatura no será considerada como completa.**

### Confirmación de la formación

- Cuando su candidature recibe una respuesta positiva, recibirá un email que les pide de confirmar o no su acceso a la formación. Tiene que ir de nuevo sobre la página Ecandidat, luego « Candidature », elegir la formación y hacer clic sobre « Ouvrir ». En la pantalla siguiente, puede confirmar o desistirse.



- Una vez confirmada la formación, mandaremos las atestaciones necesarias para el pedido de VISA :
  - Atestación de preinscripción en clase de Francés lengua extranjera para dos semestres de clase (de septiembte 2019 a junio 2020)
  - Atestación de especialidad para el año 2020-2021

### 3. Notas

**Cuidado !** La elección de la formación para el año 2020/2021 es sólo indicativa y corresponde con el procedimiento de preinscripción en clase de Francés como lengua extrajera. Una vez inscrito en la Universidad en clase de francés, tendrán después que contactar la escuela concernada para efectuar su pedido de inscripción para la formación de su elección para el mes de septiembre de 2020.

No proponemos ninguna atestación de alojamiento. Para encontrar un alojamiento estudiante, tienen que consultar la página web del CROUS :<http://usine.crous-clermont.fr/>

O la página dedicada a los alojamientos en nuestra página web :

<https://www.uca.fr/international/venir-a-l-uca/informations-pratiques/hebergement/>

### 4. Informations pratiques

La inscripción definitiva tendrá lugar del 26 de Agosto al 6 de septiembre 2019 en la Universidad, contactémos pr telefono al 04 73 40 85 60 para tomar una cita :

Calendario previsional del primer semestre 2019/2020 :

- .periodo de clase : del 9 de septiembre de 2019 al 13 de diciembre de 2019
- . periodo de exámenes : del 14 de diciembre de 2019 al 20 de diciembre de 2019
- . publicación de los resultados el 14 de enero de 2020.

**Université Clermont Auvergne**

**Centre FLEURA – CLM**

**Service Scolarité - bureau 003**

A l'angle des rues Paul Collomp et d'Amboise

63000 CLERMONT-FERRAND - FRANCE

Tél : 04 73 40 64 96 / Tél : 04 73 40 64 93

E-mail : [centre-fleura@uca.fr](mailto:centre-fleura@uca.fr)