

Licence professionnelle

Mention : MÉTIERS DE LA GESTION ET DE LA COMPTABILITÉ : GESTION COMPTABLE ET FINANCIÈRE

Les situations des diplômés sont présentées dans deux parties distinctes, selon leurs profils :

- les personnes n'ayant jamais interrompu leurs études ou pendant moins de 2 ans, qui vont entrer sur le marché du travail et dont l'objectif principal est de trouver un emploi en relation avec la formation suivie,
- les personnes qui reprennent des études après une interruption de plus de 2 ans. Elles ont généralement plus de 30 ans, leurs profils et objectifs sont hétérogènes.

Nombre de diplômés enquêtés : **38**

Nombre de répondants : **32**

Taux de réponse : **84%**

Sommaire

- 1 - Profil de la population
- 2 - Situation des diplômés n'ayant pas interrompu leurs études, ou pendant moins de 2 ans
- 3 - Situation des diplômés ayant interrompu leurs études pendant deux ans ou plus

1 - Profil de la population

► L'ensemble des diplômés

Âge

	Sexe	
	Nb	% cit.
Femme	24	63%
Homme	14	37%
Total	38	100%

	Nationalité	
	Nb	% cit.
française	35	92%
étrangère	3	8%
Total	38	100%

Moyenne = 23 Ecart-type = 3

	Âge	
	Nb	% cit.
Moins de 24	31	82%
De 24 à 29	4	11%
De 30 à 34	2	5%
De 35 à 39	1	3%
De 40 à 44	0	0%
45 et plus	0	0%
Total	38	100%

► Les diplômés répondants

Interruption des études entre le bac et l'obtention du diplôme en 2019

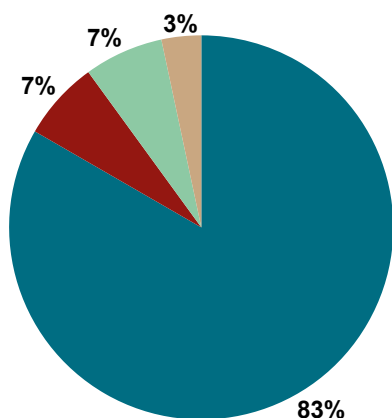
	Nb	% obs.
Aucune interruption des études	26	81%
Interruption de moins de 2 ans	4	13%
Interruption de 2 ans ou plus	2	6%
Total	32	100%

NOTE : l'interruption ou non des études a été déterminée par questionnaire. Les diplômés ayant interrompu leurs études pendant 2 ans ou plus entre le bac et l'obtention de leur diplôme en 2019 ont répondu à un questionnaire portant sur leur situation professionnelle avant leur formation de licence professionnelle, et après.

2 - Diplômés n'ayant pas interrompu leurs études, ou pendant moins de 2 ans

Parmi les **32** diplômés ayant répondu à l'enquête, **30** ont suivi la formation sans interruption d'études ou pendant moins de 2 ans.

Situation des diplômés au 1er mars 2020



	Homme	Femme	Total
En emploi avec le diplôme*	8	17	25
En emploi avec un diplôme supérieur**	0	0	0
En recherche d'emploi	0	2	2
En études	1	1	2
Autres situations	1	0	1
Total	10	20	30

* n'ayant pas obtenu de diplôme de niveau supérieur à la licence professionnelle, avant ou après l'obtention de celle-ci
 ** ayant obtenu un diplôme de niveau supérieur à la licence professionnelle, avant ou après l'obtention de celle-ci

- ▶ **25** diplômés, ayant un niveau d'études à Bac+3, occupent un emploi (voir détail pages suivantes).
- ▶ **2** diplômés suivent des études : l'un en 1ère année de Master Comptabilité, contrôle, audit à l'IAE de Limoges ; l'autre suit un diplôme de comptabilité générale (DCG) à l'iaelyon School of Management de Lyon.
- ▶ **2** diplômés, dont 1 ayant déjà travaillé, recherchent un emploi depuis 2 et 9 mois. Ils sont intéressés par des postes de comptable dans le Cantal et d'assistant comptable en Auvergne.
- ▶ **1** diplômé est en attente avant la prise d'un poste.

CHIFFRES CLÉS

Population globale		Diplômés en emploi avec la licence professionnelle		
Taux d'insertion professionnelle ⁽¹⁾	Taux de poursuite d'études ⁽²⁾	Durée médiane ⁽³⁾ d'accès au 1 ^{er} emploi	Taux d'emploi stable ⁽⁴⁾	Salaire brut médian ⁽³⁾
93%	7%	< 1 mois	68 %	1800 €

(1) Nombre de diplômés en emploi / (Nombre de diplômés en emploi + Nombre de diplômés en recherche d'emploi)

(2) Nombre de diplômés en études / Nombre de répondants

(3) Médiane = valeur telle que 50% des répondants sont au-dessus et 50% des répondants sont en-dessous

(4) Emplois stables : CDI, CDI de chantier/mission, fonctionnaire, chef d'entreprise, profession libérale. Emplois instables : CDD, vacataire, intérimaire, emplois aidés

L'entrée sur le marché du travail

sans diplôme de niveau supérieur à la licence professionnelle

Type de contrat du premier emploi

	Homme	Femme	Total
Profession libérale, indépendant, chef d'entreprise, auto-entrepreneur	0	0	0
Fonctionnaire (y compris fonctionnaire stagiaire)	0	0	0
CDI	5	13	18
CDD (y compris saisonnier, contractuel de la fonction publique, ATER)	3	4	7
CDI de chantier, CDI de mission	0	0	0
Vacataire	0	0	0
Intérimaire	0	0	0
Intermittent du spectacle, pigiste	0	0	0
Emplois aidés (Contrat Initiative Emploi, Contrat Unique d'Insertion...)	0	0	0
Volontariat international (VIE, VIA, VIH, VSI, VIF)	0	0	0
Autre	0	0	0
Total	8	17	25

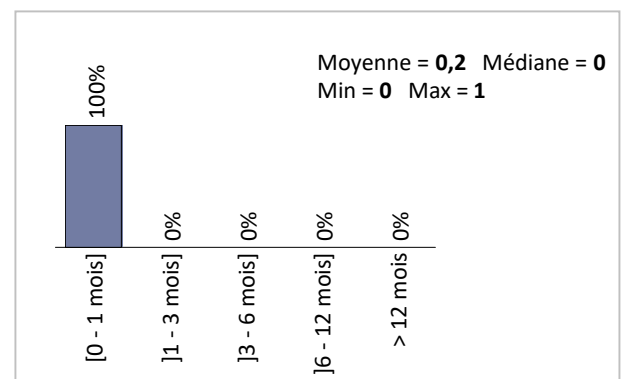
Taux de réponse : 100%

Moyen d'accès au premier emploi

Suite de stage de fin d'études	7
Réponse à une offre d'emploi	6
Suite à un contrat en alternance	5
Candidature spontanée	4
Salon, forum, job dating	1
Par le biais de l'université	1
Contacté(e) directement	1

Taux de réponse : 100%

Durée d'accès au 1er emploi



Taux de réponse : 88%

- **72%** des diplômés occupent un premier emploi stable, ou ayant abouti à un emploi stable (pour les diplômés qui occupent toujours leur premier emploi).

Les emplois occupés au 1er mars 2020

sans diplôme de niveau supérieur à la licence professionnelle

Type de contrat de l'emploi actuel

	Homme	Femme	Total
Profession libérale, indépendant, chef d'entreprise, auto-entrepreneur	-	-	0
Fonctionnaire (y compris fonctionnaire stagiaire)	-	-	0
CDI	5	12	17
CDD (y compris saisonnier, contractuel de la fonction publique, ATER)	3	5	8
CDI de chantier, CDI de mission	-	-	0
Vacataire	-	-	0
Intérimaire	-	-	0
Intermittent du spectacle, pigiste	-	-	0
Emplois aidés (Contrat Initiative Emploi, Contrat Unique d'Insertion...)	-	-	0
Volontariat international (VIE, VIA, VIH, VSI, VIF)	-	-	0
Autre	-	-	0
Total	8	17	25

Taux de réponse : 100%

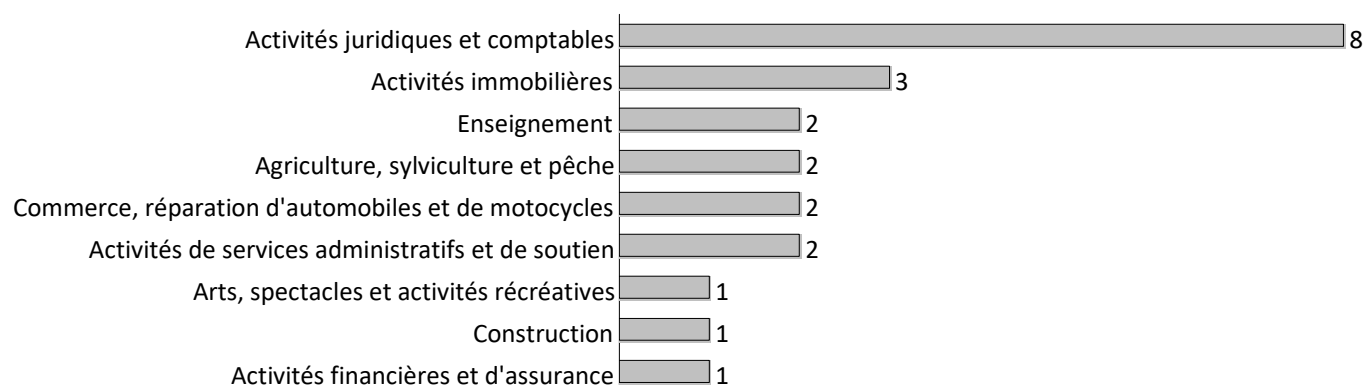
Moyen d'accès à l'emploi actuel

Suite de stage de fin d'études	7
Réponse à une offre d'emploi	5
Suite à un contrat en alternance	5
Candidature spontanée	3
Contacté(e) directement	2
Intérim	1
Par le biais de l'université	1
Salon, forum, job dating	1

Taux de réponse : 100%

- **84%** des diplômés sont toujours sur leur premier emploi depuis l'obtention de leur diplôme.
- **Tous** les diplômés en emploi travaillent à temps complet.
- La durée des contrats temporaires varie de **3** à **14** mois, et la durée médiane est de **9** mois.
- **68%** des diplômés occupent actuellement un emploi stable.

Les emplois par secteur d'activité



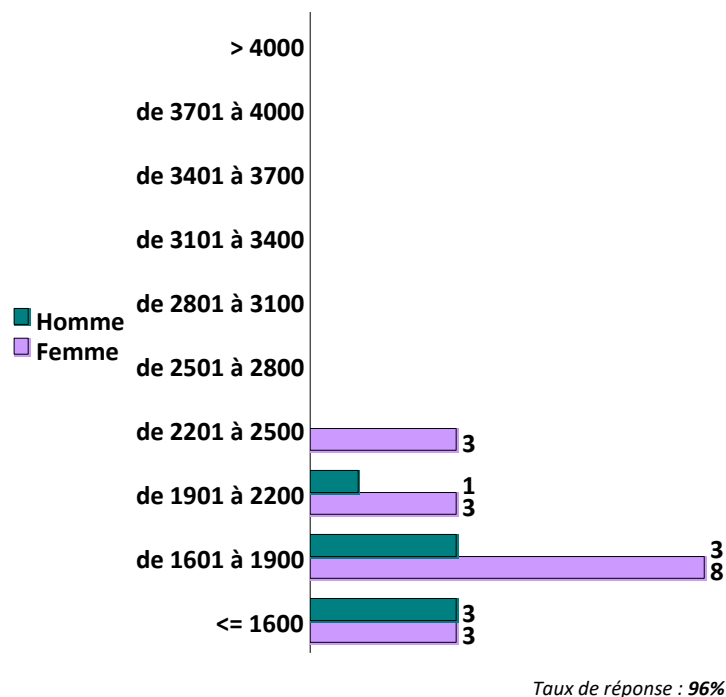
Taux de réponse : 88%

Catégorie d'entreprises

	Nb	% cit.
Grande entreprise privée (sup. à 5000 salariés, tous sites confondus)	3	12%
Entreprise privée de taille intermédiaire (de 250 à 5000 salariés, tous sites confondus)	2	8%
Entreprise privée de taille moyenne (de 50 à 250 salariés tous sites confondus)	3	12%
Petite entreprise privée (de 10 à 50 salariés, tous sites confondus)	5	20%
Microentreprise privée (moins de 10 salariés, tous sites confondus)	3	12%
Entreprise privée (taille non précisée)	1	4%
Secteur public (fonction et entreprises publiques, sécurité sociale, office publique d'HLM,...)	2	8%
Association, organisme professionnel	1	4%
Vous-même	-	0%
Une personne exerçant une profession libérale ou un indépendant	3	12%
Organisation internationale ou institution de l'Union Européenne	-	0%
Société d'économie mixte	1	4%
Autre	1	4%
Total	25	100%

Taux de réponse : 100%

Salaires des diplômés (hors primes)



	Femme	Homme	Total
Moyenne	1890 €	1718 €	1840 €
Min	1539 €	1539 €	1539 €
Max	2492 €	2100 €	2492 €
Médiane	1809 €	1700 €	1800 €

► Le salaire brut mensuel des diplômés (hors primes) varie de **1539€** à **2492€**. Le salaire brut médian est de **1800€***.

*Le SMIC brut mensuel au 1er janvier 2020 est de 1539€.

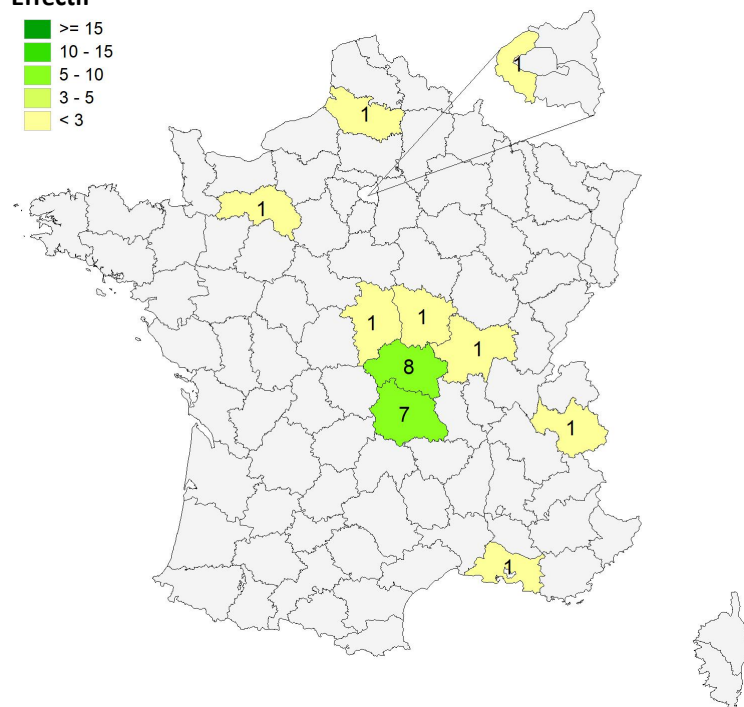

Les salaires sont calculés sur la base d'un temps plein.
Les salaires des diplômés travaillant à l'étranger ne sont pas pris en compte dans le calcul.

Primes

- 6 diplômés ont déclaré toucher des primes supplémentaires.
- En raison d'un faible effectif, aucune information sur le montant des primes ne peut être communiquée.

Lieu de l'emploi

Effectif



Répartition géographique des emplois

Auvergne-Rhône-Alpes	16	70%
Ile-de-France	1	4%
Autres départements français de métropole	6	26%
France d'Outre-Mer	0	0%
Étranger	0	0%

Taux de réponse : 92%

Liste des emplois occupés

Emploi occupé	Missions	Effectif
Adjoint financier	Saisie et suivi des bons de commande, contact avec les fournisseurs, saisie et suivi des ordres de mission, recettes, points financiers.	1 F
Assistant comptable	Saisie des dossiers et établissement de bilans.	6 F 1 H
	Saisir la comptabilité afin d'établir la TVA.	
	Saisie comptable.	
	Suivi de la comptabilité clients et fournisseurs (saisie des factures, suivi des règlements, relances), déclaration de TVA et comptabilité analytique.	
	Saisie, révision des comptes.	
	Saisie des documents comptables, déclaration de TVA et révision des dossiers.	
Assistant administratif et comptable	Traitement des factures (de la saisie au paiement), rapprochement bancaire et diverses tâches administratives.	1 F
	Saisie et traitement de factures, encaissement et paiement des fournisseurs.	1 F
Assistant de gestion	Contrôle budgétaire.	1 F
Collaborateur comptable	-	1 F 4 H
	Suivi de dossiers clients, déclarations TVA, révision comptable.	
	Gestion paie, déclarations fiscales et bilans.	
	-	
	Saisies, déclarations TVA, révision comptable, plaquette bilan, liasse fiscale.	

Suite page suivante

Emploi occupé	Missions	Effectif
Comptable	Comptabilité client : suivi des comptes clients, lettrages, automatisation de données, suivi de projets d'intégration.	2 F
	Comptabilité fournisseurs.	
Comptable et Consultant Ressources Humaines	Assurer la comptabilité des divers agences d'un réseau d'intérim, établir les contrats intérimaires, relations avec les intérimaires ainsi que l'établissement des paies de ceux-ci.	1 H
Comptable fournisseurs	-	1 F
Comptable syndic	Saisie et paiement de factures, gestion de l'encaissement.	1 F
Contrôleur de gestion	Encadrer, informer, former, conseiller, analyser et optimiser l'activité de plusieurs agences.	1 H
	-	1 F
Employé de bureau	Comptabilité, trésorerie et administratif.	1 F
Formateur bureautique et service civique	- Formateur bureautique : cours d'informatique au lycée (remplacement enseignant) : traitement de texte, tableur. - Service civique : surveillance, encadrement des élèves au collège (cour, self, permanence), aide aux devoirs, tâches diverses (accompagnement lors de sorties scolaires, heures de cours avec enseignant).	1 H

TOTAL	25
--------------	-----------

3 - Diplômés ayant interrompu leurs études pendant plus de deux ans

Parmi les **32** diplômés ayant répondu à l'enquête, **2** ont suivi la formation après avoir interrompu leurs études pendant 2 ans ou plus.

- ▶ **1** diplômé, qui était en études avant la formation, prépare les épreuves de l'examen du Diplôme de Comptabilité et de Gestion (DCG).
- ▶ **1** diplômé, qui était en emploi avant la formation, occupe un poste d'aide comptable intérimaire.

Références de la population

Population globale :

Régime d'inscription	Nationalité	Inscrits	Diplômés	Enquêtés
FI ⁽¹⁾	Français	14	14	14
	Étranger	3	3	3
CA ⁽²⁾	Français	18	18	18
	Étranger	0	0	0
CP ⁽³⁾	Français	3	3	3
	Étranger	0	0	0
Cés ⁽⁴⁾	Français	0	0	0
	Étranger	0	0	0
RE ⁽⁵⁾	Français	0	0	0
	Étranger	0	0	0
FC ⁽⁶⁾	Français	0	0	0
	Étranger	0	0	0
TOTAL		38	38	38

- (1) Formation initiale classique
- (2) Contrat d'apprentissage
- (3) Contrat de professionnalisation
- (4) Année de césure
- (5) Reprise d'études
- (6) Formation continue classique