



**ÉCOLE DE DROIT**

UNIVERSITÉ  
Clermont Auvergne

Site : Clermont-Ferrand

Promotion 2018-2019

Situation à moins d'un an du diplôme

## Master

Mention : **DROIT PRIVÉ**

Parcours : **Droit civil**

Les situations des diplômés sont présentées dans deux parties distinctes, selon leurs profils :

- les personnes n'ayant jamais interrompu leurs études ou pendant moins de 2 ans, qui vont entrer sur le marché du travail et dont l'objectif principal est de trouver un emploi en relation avec la formation suivie,

- les personnes qui reprennent des études après une interruption de plus de 2 ans. Elles ont généralement plus de 30 ans, leurs profils et objectifs sont hétérogènes.

Nombre de diplômés enquêtés : **21**

Nombre de répondants : **18**

Taux de réponse : **86%**

### Sommaire

1 - Profil de la population

2 - Situation des diplômés n'ayant pas interrompu leurs études, ou pendant moins de 2 ans

3 - Situation des diplômés ayant interrompu leurs études pendant deux ans ou plus

## 1 - Profil de la population

### ► L'ensemble des diplômés

	Sexe	
	Nb	% cit.
Femme	18	86%
Homme	3	14%
<b>Total</b>	<b>21</b>	<b>100%</b>

	Nationalité	
	Nb	% cit.
Française	18	86%
Étrangère	3	14%
<b>Total</b>	<b>21</b>	<b>100%</b>

### Âge

Moyenne = 26 Ecart-type = 3

	Nb	% cit.
Moins de 24	1	5%
De 24 à 29	19	90%
De 30 à 34	0	0%
De 35 à 39	0	0%
De 40 à 44	1	5%
45 et plus	0	0%
<b>Total</b>	<b>21</b>	<b>100%</b>

### ► Les diplômés répondants

### Interruption des études entre le bac et l'obtention du diplôme en 2019

	Nb	% obs.
Aucune interruption des études	14	78%
Interruption de moins de 2 ans	3	17%
Interruption de 2 ans ou plus	1	6%
<b>Total</b>	<b>18</b>	<b>100%</b>

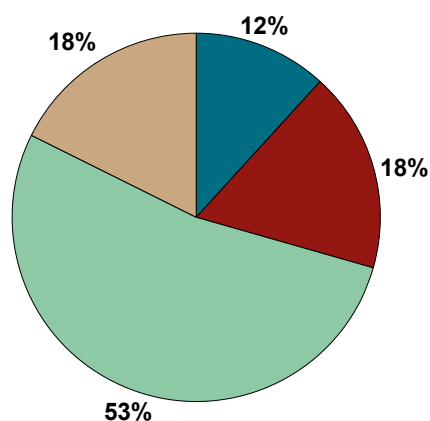
NOTE : l'interruption ou non des études a été déterminée par questionnaire.

Les diplômés ayant interrompu leurs études pendant 2 ans ou plus entre le bac et l'obtention de leur diplôme en 2019 ont répondu à un questionnaire portant sur leur situation professionnelle avant leur formation de master, et après.

## 2 - Diplômés n'ayant pas interrompu leurs études, ou pendant moins de 2 ans

Parmi les 18 diplômés ayant répondu à l'enquête, 17 ont suivi la formation sans interruption d'études ou pendant moins de 2 ans.

### Situation des diplômés au 1er mai 2020



	Homme	Femme	Total
En emploi avec le diplôme*	0	2	2
En emploi avec un diplôme supérieur**	0	0	0
En recherche d'emploi	2	1	3
En études	1	8	9
Autres situations	0	3	3
<b>Total</b>	<b>3</b>	<b>14</b>	<b>17</b>

\* n'ayant pas obtenu de diplôme de niveau supérieur au master, avant ou après l'obtention de celui-ci  
 \*\* ayant obtenu un diplôme de niveau supérieur au master, avant ou après l'obtention de celui-ci

- ▶ 2 diplômées, ayant un niveau d'études à Bac+5, occupent un emploi. L'une est assistante d'éducation en CDD et l'autre est gestionnaire de contentieux en CDI.
- ▶ 3 diplômés, dont 1 ayant déjà travaillé, recherchent un emploi depuis 2 à 7 mois. Ils mènent leurs recherches en Auvergne-Rhône-Alpes et l'un d'eux recherche également dans les Pyrénées Atlantiques. Deux d'entre eux prospectent sur des postes de juriste et le 3ème sur des postes ne nécessitant pas d'expérience professionnelle.
- ▶ 9 diplômés suivent des études (voir détail pages suivantes).
- ▶ 3 diplômées, en attente avant une reprise d'études, ont été classées dans la catégorie "Autres situations".

### CHIFFRES CLÉS

Population globale		Diplômés en emploi avec le master		
Taux d'insertion professionnelle <sup>(1)</sup>	Taux de poursuite d'études <sup>(2)</sup>	Durée médiane d'accès au 1er emploi <sup>(3)</sup>	Taux d'emploi stable <sup>(4)</sup>	Salaires brut médian <sup>(3)</sup>
2 / 5	53%	-	1 / 2	-

(1) Nombre de diplômés en emploi / (Nombre de diplômés en emploi + Nombre de diplômés en recherche d'emploi)

(2) Nombre de diplômés en études / Nombre de répondants

(3) Médiane = valeur telle que 50% des répondants sont au-dessus et 50% des répondants sont en-dessous

(4) Emplois stables : CDI, CDI de chantier/mission, fonctionnaire, chef d'entreprise, profession libérale. Emplois instables : CDD, vacataire, intérimaire, emplois aidés

# Etudes poursuivies en 2019-2020

## Type de formations

	Nb	
Doctorat	-	0%
<b>DSN (Diplôme Supérieur de Notariat)</b>	<b>2</b>	<b>22%</b>
CAPA (Certificat d'Aptitude à la Profession d'Avocat)	-	0%
Études médicales	-	0%
Autre poursuite d'études	-	0%
<hr/>		
Diplôme d'ingénieur	-	0%
Diplôme d'école de commerce ou de gestion	-	0%
<b>Autre diplôme d'école supérieure (art, communication, ...)</b>	<b>1</b>	<b>11%</b>
<b>Master 2ème année</b>	<b>1</b>	<b>11%</b>
Master 1ère année	-	0%
Études paramédicales	-	0%
Formation spécifique courte, un an maximum (DU...)	-	0%
<b>Préparation aux concours</b>	<b>5</b>	<b>56%</b>
Licence générale	-	0%
Licence professionnelle	-	0%
Classe préparatoire Adaptation Technicien Supérieur (ATS)	-	0%
DUT	-	0%
BTS	-	0%
Autre complément de formation ou réorientation	-	0%
<b>Total</b>	<b>9</b>	

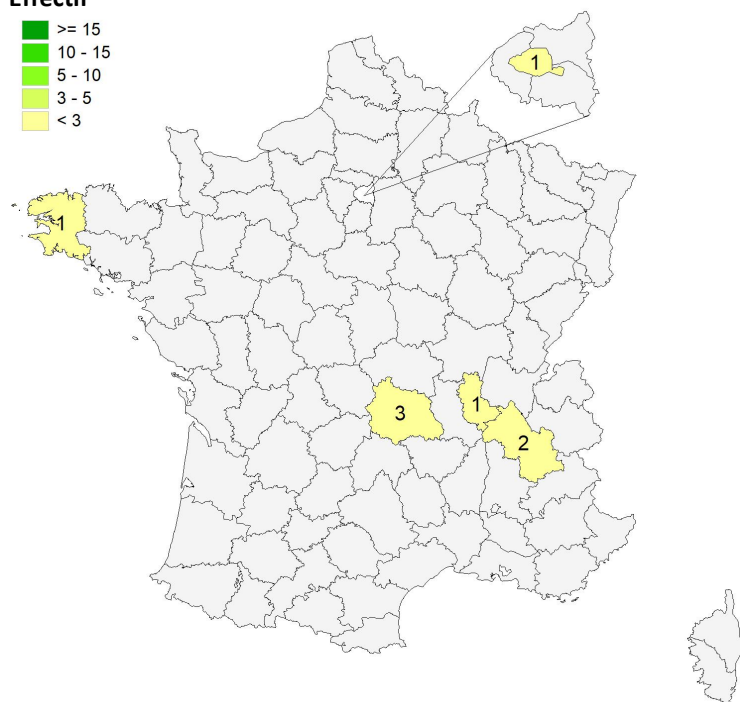

22% en poursuite d'études

78% en complément de formation ou en réorientation

9 répondants sur 9

## Lieu des études

### Effectif



### Répartition géographique des études

Auvergne-Rhône-Alpes	6
Ile-de-France	1
Autres départements français de métropole	1
France d'Outre-Mer	0
Étranger	0

8 répondants sur 9

## Liste des études suivies

Types d'études	Etudes suivies	Etablissement	Site des études	Effectif
DSN	Diplôme de notaire (voie professionnelle)	INFN (Institut National des Formations Notariales)	Lyon	2 CP
	Diplôme Supérieur de Notariat		Non précisé	
Autre diplôme d'école supérieure	Formation de commissaire de justice	INCJ (Institut National de Formation des Commissaires de Justice)	Paris	1 CP
Master 2ème année	Mention Droit notarial	École de Droit Université Clermont Auvergne	Clermont-Ferrand	1 FI
Préparation aux concours	Préparation à l'examen d'entrée à l'École Des Avocats (EDA)	IEJ (Institut d'Études Judiciaires) Université Grenoble Alpes	Grenoble	2 FI
		Université de Bretagne Occidentale	Brest	1 FI
	Préparation à l'examen d'entrée à l'École Nationale de la Magistrature (ENM)	IEJ Université Clermont Auvergne	Clermont-Ferrand	2 FI
<b>TOTAL</b>				<b>9</b>

*FI : en formation initiale classique    CA : en contrat d'apprentissage    CP : en contrat de professionnalisation*  
*CD : en contrat doctoral    FC : en formation continue    AC : en année de césure    acp : aucun des cas précédents    np : non précisé*

### 3 - Diplômés ayant interrompu leurs études pendant plus de deux ans

Parmi les **18** diplômés ayant répondu à l'enquête, **1** a suivi la formation après avoir interrompu ses études pendant 2 ans ou plus.

- Il était en recherche d'emploi avant son entrée en formation. Au 1er mai 2020, il est en emploi et occupe un poste de clerc de notaire stagiaire.

#### Références de la population

##### Population globale :

Régime d'inscription	Nationalité	Inscrits	Diplômés	Enquêtés
FI <sup>(1)</sup>	Français	18	18	18
	Étranger	3	3	3
CA <sup>(2)</sup>	Français	0	0	0
	Étranger	0	0	0
CP <sup>(3)</sup>	Français	0	0	0
	Étranger	0	0	0
Cés <sup>(4)</sup>	Français	0	0	0
	Étranger	0	0	0
RE <sup>(5)</sup>	Français	0	0	0
	Étranger	0	0	0
FC <sup>(6)</sup>	Français	0	0	0
	Étranger	0	0	0
<b>TOTAL</b>		<b>21</b>	<b>21</b>	<b>21</b>

- (1) Formation initiale classique
- (2) Contrat d'apprentissage
- (3) Contrat de professionnalisation
- (4) Année de césure
- (5) Reprise d'études
- (6) Formation continue classique