



**IUT CLERMONT
AUVERGNE**

Aurillac - Clermont-Ferrand - Le Puy-en-Velay
Montluçon - Moulins - Vichy

Site : [Montluçon](#)

Promotion 2019-2020

Situation à moins d'un an du diplôme

Licence professionnelle

Mention : **MÉTIERS DE L'ÉNERGÉTIQUE, DE
L'ENVIRONNEMENT ET DU GÉNIE
CLIMATIQUE**

Parcours : **Chargé d'affaires en génie climatique**

Les situations des diplômés sont présentées dans deux parties distinctes, selon leurs profils :

- les personnes n'ayant jamais interrompu leurs études ou pendant moins de 2 ans, qui vont entrer sur le marché du travail et dont l'objectif principal est de trouver un emploi en relation avec la formation suivie,
- les personnes qui reprennent des études après une interruption de plus de 2 ans. Elles ont généralement plus de 30 ans, leurs profils et objectifs sont hétérogènes.

Nombre de diplômés enquêtés : **21**

Nombre de répondants : **19**

Taux de réponse : **90%**

Sommaire

- 1 - Profil de la population
- 2 - Situation des diplômés n'ayant pas interrompu leurs études, ou pendant moins de 2 ans
- 3 - Situation des diplômés ayant interrompu leurs études pendant deux ans ou plus

1 - Profil de la population

► L'ensemble des diplômés

Sexe	Nb		% cit.	
	Nb	% cit.	Nb	% cit.
Femme	0	0%		
Homme	21	100%		
Total	21	100%		

Nationalité	Nb		% cit.	
	Nb	% cit.	Nb	% cit.
Française	19	90%		
Étrangère	2	10%		
Total	21	100%		

Âge	Nb		% cit.	
	Nb	% cit.	Nb	% cit.
Moyenne = 23 ans				
Ecart-type = 3				
Moins de 24 ans	17	81%		
De 24 ans à 29 ans	3	14%		
De 30 ans à 34 ans	1	5%		
De 35 ans à 39 ans	0	0%		
40 ans et plus	0	0%		
Total	21	100%		

► Les diplômés répondants

Interruption des études entre le bac et l'obtention du diplôme en 2020

	Nb	% cit.
Aucune interruption des études	17	89%
Interruption de moins de 2 ans	1	5%
Interruption de 2 ans ou plus	1	5%
Total	19	

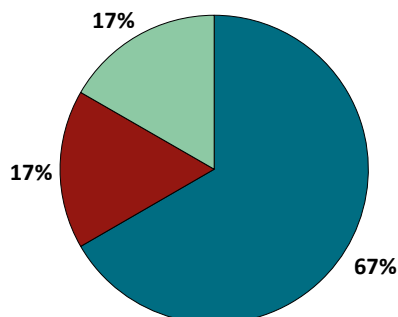
NOTE : l'interruption ou non des études a été déterminée par questionnaire.

Les diplômés ayant interrompu leurs études pendant 2 ans ou plus entre le bac et l'obtention de leur diplôme en 2020 ont répondu à un questionnaire portant sur leur situation professionnelle avant leur formation de licence professionnelle, et après.

2 - Diplômés n'ayant pas interrompu leurs études, ou pendant moins de 2 ans

Parmi les 19 diplômés ayant répondu à l'enquête, 18 ont suivi la formation sans interruption d'études ou pendant moins de 2 ans.

Situation des diplômés au 1er mars 2021



	Homme	Femme	Total
En emploi avec le diplôme*	12	0	12
En emploi avec un diplôme supérieur**	0	0	0
En recherche d'emploi	3	0	3
En études	3	0	3
Autres situations	0	0	0
Total	18	0	18

* n'ayant pas obtenu de diplôme de niveau supérieur à la licence professionnelle, avant ou après l'obtention de celle-ci
 ** ayant obtenu un diplôme de niveau supérieur à la licence professionnelle, avant ou après l'obtention de celle-ci

- ▶ **12** diplômés, ayant un niveau d'études à Bac+3, occupent un emploi (voir détails pages suivantes).
- ▶ **3** diplômés n'ayant jamais travaillé recherchent un emploi depuis moins d'un mois à 6 mois. Ils sont intéressés par des postes :
 - de chargé d'affaires en génie climatique en Auvergne-Rhône-Alpes ;
 - de chargé d'ASR dans le Puy-de-Dôme ;
 - d'assistant chargé d'affaires en Auvergne-Rhône-Alpes et région parisienne.
- ▶ **3** diplômés suivent des études :
 - en Mastère Développement durable et énergies renouvelables à l'ESI Business School de Boulogne ;
 - d'ingénieur Valorisation énergétique à l'Institut supérieur des techniques de la performance de Saint-Étienne ;
 - en CAP Installateur thermique et sanitaire au CFA de Limoges.

CHIFFRES CLÉS

Population globale		Diplômés en emploi avec la licence professionnelle					
Taux d'insertion professionnelle ⁽¹⁾	Taux de poursuite d'études ⁽²⁾	Statut d'emploi			Autres chiffres clés		
		% cadres ⁽³⁾	% techniciens - agents de maîtrise ⁽⁴⁾	% employés ⁽⁵⁾	Durée médiane ⁽⁶⁾ d'accès au 1er emploi	Taux d'emploi stable ⁽⁷⁾	Salaire brut médian ⁽⁶⁾
80%	17%	33 %	67 %	0 %	< 1 mois	67 %	2050 €

(1) Nombre de diplômés en emploi / (Nombre de diplômés en emploi + Nombre de diplômés en recherche d'emploi)

(2) Nombre de diplômés en études / Nombre de répondants

(3) Ingénieurs, cadres, professions libérales, professions intellectuelles supérieures, auto-entrepreneurs, personnels de catégorie A de la fonction publique

(4) Techniciens, agents de maîtrise, maîtrise administrative et commerciale, VRP, personnels de catégorie B de la fonction publique

(5) Employés de bureau, de commerce, personnels de service, personnels de catégorie C de la fonction publique, manoeuvres, ouvriers

(6) Médiane = valeur telle que 50% des répondants sont au-dessus et 50% des répondants sont en-dessous

(7) Emplois stables : CDI, fonctionnaire, chef d'entreprise, profession libérale. Emplois instables : CDD, vacataire, intérimaire, emplois aidés

Les emplois occupés au 1er mars 2021


sans diplôme de niveau supérieur à la licence professionnelle

Type de contrat de l'emploi actuel

	Homme	Femme	Total
Profession libérale, indépendant, chef d'entreprise, auto-entrepreneur	-	-	0
Fonctionnaire (y compris fonctionnaire stagiaire)	-	-	0
CDI	8	-	8
CDD (y compris saisonnier, contractuel(le) de la fonction publique, ATER)	3	-	3
CDI de chantier, CDI de mission	-	-	0
Vacataire	-	-	0
Intérimaire	1	-	1
Intermittent du spectacle, pigiste	-	-	0
Emplois aidés (Contrat Initiative Emploi, Contrat Unique d'Insertion...)	-	-	0
Volontariat international	-	-	0
Autre	-	-	0
Total	12	0	12

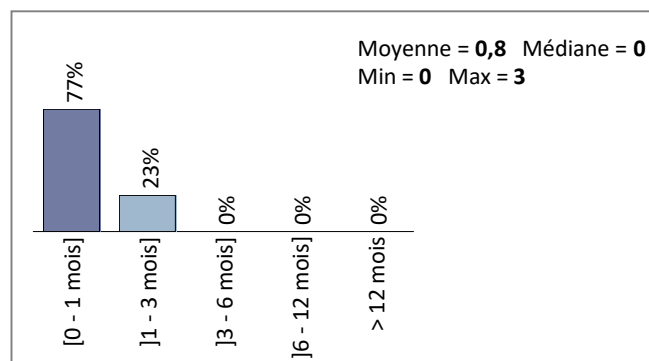
Taux de réponse : 100%

Moyen d'accès à l'emploi actuel



Taux de réponse : 92%

Durée d'accès au 1er emploi



Taux de réponse : 100%

- ▶ 100% des diplômés sont toujours sur leur premier emploi depuis l'obtention de leur diplôme.
- ▶ 100% des diplômés travaillent à temps complet.
- ▶ Les durées de deux des contrats temporaires sont de 2 et 12 mois.
- ▶ 67% des diplômés occupent actuellement un emploi stable.

Statut d'emploi

	Homme	Femme	Total
Agriculteur	-	-	0
Artisan, commerçant, chef d'entreprise	-	-	0
Profession libérale	-	-	0
Personnel de catégorie A de la fonction publique	-	-	0
Ingénieur, cadre, professions intellectuelles supérieures	4	-	4
Personnel de catégorie B de la fonction publique	-	-	0
Emploi de niveau intermédiaire : technicien(ne), agent de maîtrise, maîtrise administrative et commerciale, VRP	8	-	8
Personnel de catégorie C de la fonction publique	-	-	0
Employé administratif d'entreprise, de commerce, personnel de service (secrétaire, aide à domicile, hôte(sse) de caisse, vendeur(euse), serveur(euse),...)	-	-	0
Ouvrier	-	-	0
Total	12	0	12

Taux de réponse : 100%

Catégorie d'entreprises

	Nb	% cit.
Grande entreprise privée (sup. à 5000 salariés, tous sites confondus)	1	9%
Entreprise privée de taille intermédiaire (de 250 à 5000 salariés, tous sites confondus)	1	9%
Entreprise privée de taille moyenne (de 50 à 250 salariés tous sites confondus)	2	18%
Petite entreprise privée (de 10 à 50 salariés, tous sites confondus)	3	27%
Microentreprise privée (moins de 10 salariés, tous sites confondus)	2	18%
Entreprise privée (taille non précisée)	1	9%
Une personne exerçant une profession libérale ou un indépendant	-	0%
Association, organisme professionnel	-	0%
Vous-même	-	0%
Secteur public (fonction et entreprise publiques, sécurité sociale, office publique d'HLM,...)	1	9%
Organisation internationale ou institution de l'Union Européenne	-	0%
Société d'économie mixte	-	0%
Autre	-	0%
Total	11	100%

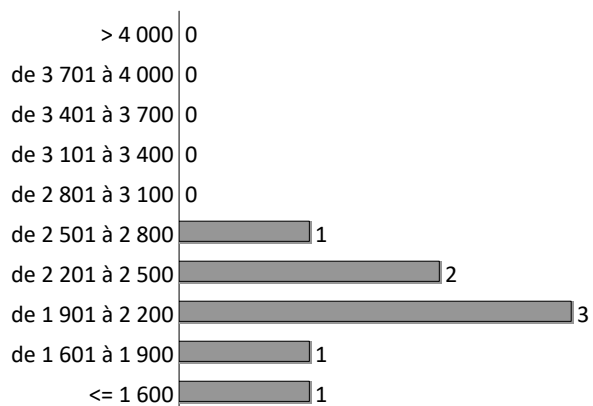
Taux de réponse : 92%

Les emplois par secteur d'activité

Construction	3
Activités d'architecture et d'ingénierie, activités de contrôle et analyses techniques	1
Production et distribution d'électricité, de gaz, de vapeur et d'air conditionné	1
Production et distribution d'eau, assainissement, gestion des déchets et dépollution	1
Industries	1

Taux de réponse : 58%

Salaires des diplômés (hors primes)



Taux de réponse : 67%

Total	
Moyenne	2 120 €
Min	1 560 €
Max	2 611 €
Médiane	2 050 €

► Le salaire brut mensuel des diplômés (hors primes) varie de **1 560 €** à **2 611 €**. Le salaire brut médian est de **2 050 €***.

* Le SMIC brut mensuel au 1er mars 2021 est de 1 555 €.

Les salaires sont calculés sur la base d'un temps plein.

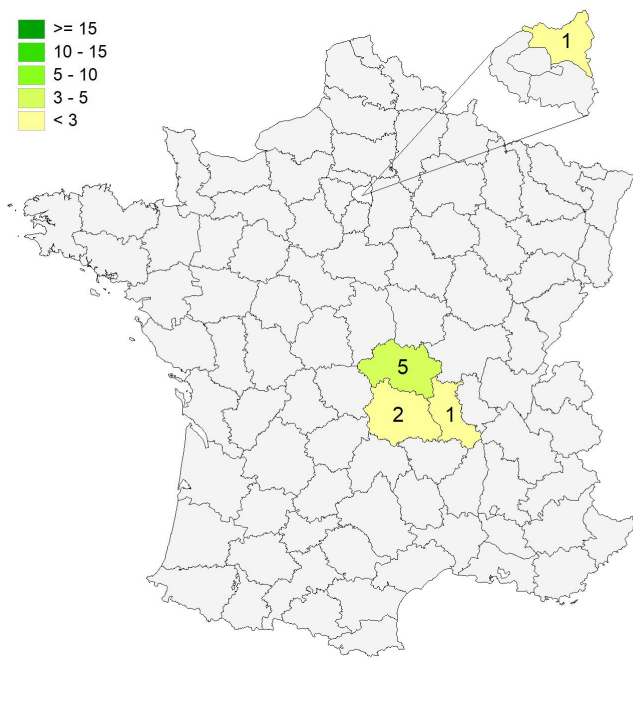
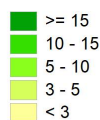
Les salaires des diplômés travaillant à l'étranger ne sont pas pris en compte dans le calcul.

Primes

- 4 diplômés ont déclaré toucher des primes supplémentaires.
- 1 d'entre eux a précisé le montant brut annuel des primes qu'il touche. En raison de ce faible effectif, aucune information sur le montant des primes ne peut être communiquée.

Lieu d'emploi

Effectif



Répartition géographique des emplois

Auvergne-Rhône-Alpes	8
Ile-de-France	1
Autres départements français de métropole	0
France d'Outre-Mer	0
Étranger	0

Taux de réponse : 75%

Liste des emplois occupés au 1er mars 2021

Emploi occupé	Missions	Effectif
Assistant chargé d'affaires en génie climatique	-	1 H
Chargé d'affaires	- Chiffrage ; - Dimensionnement ; - Réalisation de devis.	1 H
Chargé d'affaires en génie climatique	- Gestion d'équipes ; - Gestion de chantiers.	1 H
Chargé d'études de prix en chauffage, ventilation et climatisation (CVC)	- Étude de projets CVC ; - Dimensionnement de réseau CVC et désenfumage ; - Consultation des fournisseurs ; - Réponse aux appels d'offres ; - Négociation.	1 H
Dessinateur projeteur en CVC	- Réalisation d'études thermique de plans CVC.	1 H
Plombier canalisateur	- Remplacement de compteurs d'eau.	1 H
Technicien bureau d'études	- Chiffrage ; - Dessin ; - Dimensionnement des réseaux CVC ; - Gestion d'affaires ; - Réunion de chantier.	1 H
	- Chiffrage.	1 H
	-	1 H
Technicien frigoriste	-	1 H
Technicien monteur dépanneur et chargé d'affaires en génie climatique	-	1 H
Technicien supérieur en froid commercial	- Chantier de remodeling de magasin.	1 H

TOTAL	12
--------------	-----------

Le plus important dans un emploi

Un diplômé ayant sélectionné plusieurs réponses est comptabilisé autant de fois.

	Nb
L'ambiance	5
Les missions du poste	5
La rémunération	3
La possibilité d'évolution	2
Autre	1
Le statut de l'emploi (ingénieur, assistant, technicien, employé...)	1
Les responsabilités (management d'une équipe, chef de projet...)	1
L'autonomie	1
La structure (entreprise, organisme...)	1
L'équilibre vie personnelle / professionnelle	1
Le lieu géographique de l'entreprise	0
Le type de contrat	0

Taux de réponse : 75%

3 - Diplômés ayant interrompu leurs études pendant plus de deux ans

Parmi les **19** diplômés ayant répondu à l'enquête, **1** a suivi la formation après avoir interrompu ses études pendant 2 ans ou plus.

- ▶ Le diplômé, qui était en emploi avant la formation, l'est toujours. Il occupe un poste de technicien froid et climatisation en CDI.

Références de la population

Régime d'inscription	Nationalité	Inscrits	Diplômés	Enquêtés
FI ⁽¹⁾	Français	8	7	7
	Étranger	2	2	2
CA ⁽²⁾	Français	10	10	10
	Étranger	0	0	0
CP ⁽³⁾	Français	1	1	1
	Étranger	0	0	0
Cés ⁽⁴⁾	Français	0	0	0
	Étranger	0	0	0
RE ⁽⁵⁾	Français	0	0	0
	Étranger	0	0	0
FC ⁽⁶⁾	Français	1	1	1
	Étranger	0	0	0
TOTAL		22	21	21

- (1) Formation initiale classique
- (2) Contrat d'apprentissage
- (3) Contrat de professionnalisation
- (4) Année de césure
- (5) Reprise d'études
- (6) Formation continue classique