

Master

Mention : **LANGUES, LITTÉRATURES ET CIVILISATIONS
ÉTRANGÈRES ET RÉGIONALES**

Parcours : **Métiers de l'enseignement supérieur et de la
recherche : allemand, anglais, espagnol, italien,
portugais, russe**

Les situations des diplômés sont présentées dans deux parties distinctes, selon leurs profils :

- les personnes n'ayant jamais interrompu leurs études ou pendant moins de 2 ans, qui vont entrer sur le marché du travail et dont l'objectif principal est de trouver un emploi en relation avec la formation suivie,
- les personnes qui reprennent des études après une interruption de plus de 2 ans. Elles ont généralement plus de 30 ans, leurs profils et objectifs sont hétérogènes.

Nombre de diplômés enquêtés : **17**

Nombre de répondants : **15**

Taux de réponse : **88%**

Sommaire

- 1 - Profil de la population
- 2 - Situation des diplômés n'ayant pas interrompu leurs études, ou pendant moins de 2 ans
- 3 - Situation des diplômés ayant interrompu leurs études pendant deux ans ou plus

1 - Profil de la population

► L'ensemble des diplômés

Sexe	Nb		% cit.	
	Nb	% cit.	Nb	% cit.
Femme	13	76%		
Homme	4	24%		
Total	17	100%		

Nationalité	Nb		% cit.	
	Nb	% cit.	Nb	% cit.
Française	9	53%		
Étrangère	8	47%		
Total	17	100%		

Âge	Nb		% cit.	
	Nb	% cit.	Nb	% cit.
Moyenne = 29 ans	Ecart-type = 8			
Moins de 24 ans	3	18%		
De 24 ans à 29 ans	11	65%		
De 30 ans à 34 ans	0	0%		
De 35 ans à 39 ans	1	6%		
40 ans et plus	2	12%		
Total	17	100%		

► Les diplômés répondants

Interruption des études entre le bac et l'obtention du diplôme en 2020

	Nb	% cit.
Aucune interruption des études	5	33%
Interruption de moins de 2 ans	5	33%
Interruption de 2 ans ou plus	5	33%
Total	15	

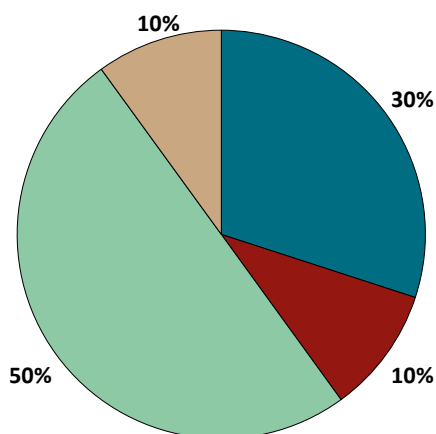
NOTE : l'interruption ou non des études a été déterminée par questionnaire.

Les diplômés ayant interrompu leurs études pendant 2 ans ou plus entre le bac et l'obtention de leur diplôme en 2020 ont répondu à un questionnaire portant sur leur situation professionnelle avant leur formation de master, et après.

2 - Diplômés n'ayant pas interrompu leurs études, ou pendant moins de 2 ans

Parmi les **15** diplômés ayant répondu à l'enquête, **10** ont suivi la formation sans interruption d'études ou pendant moins de 2 ans.

Situation des diplômés au 1er mai 2021



	Homme	Femme	Total
En emploi avec le diplôme*	1	2	3
En emploi avec un diplôme supérieur**	0	0	0
En recherche d'emploi	0	1	1
En études	1	4	5
Autres situations	1	0	1
Total	3	7	10

* n'ayant pas obtenu de diplôme de niveau supérieur au master, avant ou après l'obtention de celui-ci
 ** ayant obtenu un diplôme de niveau supérieur au master, avant ou après l'obtention de celui-ci

- ▶ **3** diplômés, ayant un niveau d'études à Bac+5, occupent un emploi :
 - de réceptionniste en CDI à Paris ;
 - de conseiller bancaire en CDI à Cholet ;
 - de chargé d'assistance en CDI à Lyon.
- ▶ **5** diplômés suivent des études (voir détails pages suivantes).
- ▶ **1** diplômé, en attente avant une reprise d'études, a été classé dans la catégorie "Autres situations".
- ▶ **1** diplômé, n'ayant jamais travaillé, recherche un emploi. Il n'a pas donné de précisions sur sa recherche.

CHIFFRES CLÉS

Population globale		Diplômés en emploi avec le master					
Taux d'insertion professionnelle ⁽¹⁾	Taux de poursuite d'études ⁽²⁾	Statut d'emploi			Autres chiffres clés		
		% cadres ⁽³⁾	% techniciens - agents de maîtrise ⁽⁴⁾	% employés ⁽⁵⁾	Durée médiane ⁽⁶⁾ accès au 1er emploi	Taux d'emploi stable ⁽⁷⁾	Salaire brut médian ⁽⁶⁾
3 / 4	50%	0 / 3	2 / 3	1 / 3	< 1 mois	3 / 3	-

(1) Nombre de diplômés en emploi / (Nombre de diplômés en emploi + Nombre de diplômés en recherche d'emploi)

(2) Nombre de diplômés en études / Nombre de répondants

(3) Ingénieurs, cadres, professions libérales, professions intellectuelles supérieures, auto-entrepreneurs, personnels de catégorie A de la fonction publique

(4) Techniciens, agents de maîtrise, maîtrise administrative et commerciale, VRP, personnels de catégorie B de la fonction publique

(5) Employés de bureau, de commerce, personnels de service, personnels de catégorie C de la fonction publique, manoeuvres, ouvriers

(6) Médiane = valeur telle que 50% des répondants sont au-dessus et 50% des répondants sont en-dessous

(7) Emplois stables : CDI, fonctionnaire, chef d'entreprise, profession libérale. Emplois instables : CDD, vacataire, intérimaire, emploi aidé

Études poursuivies en 2020-2021

Type de formations

	Nb	
Doctorat	1	20%
DSN (Diplôme Supérieur de Notariat)	-	0%
CAPA (Certificat d'Aptitude à la Profession d'Avocat)	-	0%
Études médicales	-	0%
Autre poursuite d'études	-	0%
Diplôme d'ingénieur	-	0%
Diplôme d'école de commerce ou de gestion	-	0%
Autre diplôme d'école supérieure (art, communication, ...)	-	0%
Master 2ème année	-	0%
Master 1ère année	-	0%
Études paramédicales	-	0%
Formation spécifique courte, un an maximum (DU...)	-	0%
Préparation aux concours	4	80%
Licence professionnelle	-	0%
Licence	-	0%
Classe préparatoire Adaptation Technicien Supérieur (ATS)	-	0%
DUT	-	0%
BTS	-	0%
Autre complément de formation ou réorientation	-	0%
Total	5	

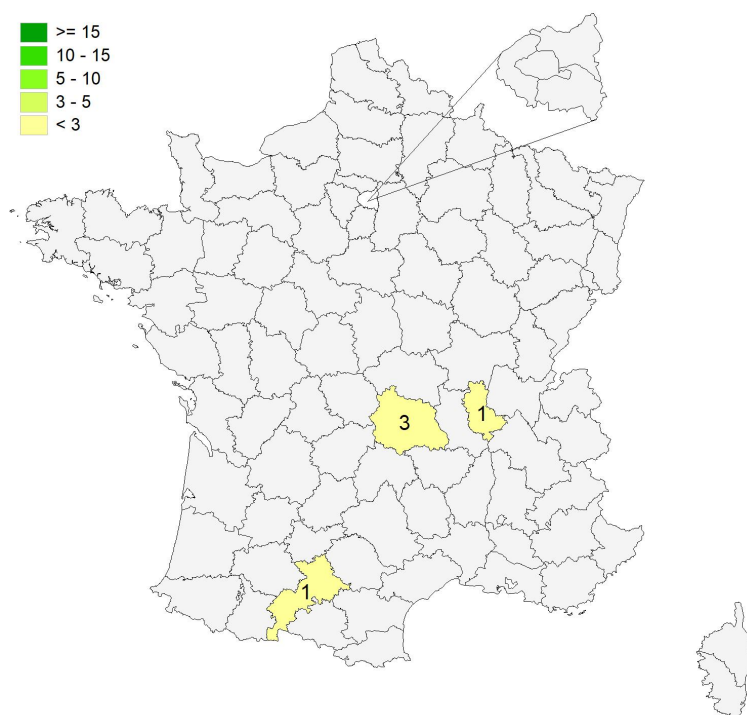

20% en poursuite d'études

80% en complément de formation ou en réorientation

5 répondants sur 5

Lieu des études

Effectif



Répartition géographique des études

Auvergne-Rhône-Alpes	4
Ile-de-France	0
Autres départements français de métropole	1
France d'Outre-Mer	0
Étranger	0

5 répondants sur 5

Liste des études suivies

Types d'études	Etudes suivies	Etablissement	Site des études	Effectif
Doctorat	Mention Études hispano-américaines	Université Toulouse Jean Jaurès	Toulouse	1 FI
Préparation aux concours	Préparation à l'agrégation d'anglais	UFR Langues, Cultures et Communication Université Clermont Auvergne	Clermont-Ferrand	1 FI
		Université Lumière Lyon 2	Lyon	1 FI
	Préparation à l'agrégation, mention non précisée	Centre National d'Enseignement à Distance (CNED)	Chasseneuil-du-Poitou	1 FI
		UFR Langues, Cultures et Communication Université Clermont Auvergne	Clermont-Ferrand	1 FI
TOTAL				5

FI : en formation initiale classique CA : en contrat d'apprentissage CP : en contrat de professionnalisation CD : en contrat doctoral
 FC : en formation continue AC : en année de césure EF : élève fonctionnaire acp : aucun des cas précédents np : non précisé

3 - Diplômés ayant interrompu leurs études pendant plus de deux ans

Parmi les **15** diplômés ayant répondu à l'enquête, **5** ont suivi la formation après avoir interrompu leurs études pendant 2 ans ou plus.

Situation des diplômés lors de leur inscription en Master

	Nb
En emploi	3
En recherche d'emploi	0
En études	2
Autres situations	0
Total	5

5 répondants sur 5

Motivations pour l'obtention du diplôme

Un diplômé ayant sélectionné plusieurs réponses est comptabilisé autant de fois.

Les pourcentages s'expriment sur le total des répondants (exemple : **la reconversion professionnelle** est l'un des objectifs de **1** des répondants s'étant inscrits dans cette formation).

	Nb
Obtenir un diplôme de niveau correspondant au poste occupé et/ou visé	2
Retrouver un emploi	1
Reconversion professionnelle	1
Adaptation aux évolutions du poste	1
Autre(s)	0
Intérêt personnel pour le sujet	0
Formation imposée par l'employeur	0
Opportunité d'évolution	0

3 répondants sur 5

Moyens de financement de la formation

Un diplômé ayant sélectionné plusieurs réponses est comptabilisé autant de fois.


	Nb
Votre propre financement	2
Conseil Régional	1
Autre	0
OPCO ou Opacif (dont Fongécif)	0
Pôle Emploi	0
Financement par l'employeur (CPF, plan de formation, etc.)	0

3 répondants sur 5

Situation au 1er mai 2021, en fonction de la situation lors de l'inscription

	En emploi	En recherche d'emploi	En études	Autres situations	Total
Situation avant la formation	3	0	2	0	5
Situation actuelle	3	2	0	0	5

Situation avant la formation
 Situation actuelle



- ▶ Parmi les 3 diplômés qui étaient en emploi avant la formation, 2 sont toujours en emploi et le 3eme est en recherche d'emploi.
- ▶ Parmi les 2 diplômés qui étaient en études avant la formation, un est en emploi et l'autre en recherche d'emploi.

Types de changement professionnel, suite à l'obtention du diplôme

Un diplômé ayant sélectionné plusieurs réponses est comptabilisé autant de fois.

Les pourcentages s'expriment sur le total des répondants (exemple : le **changement de poste** est l'un des changements professionnels de 0 des répondants s'étant inscrits dans cette formation).

	Nb
Aucun	1
Changement de contrat de travail	1
Augmentation de la rémunération	1
Autre	0
Changement de poste	0
Changement d'employeur	0
Changement de métier	0

2 répondants sur 2

Le plus important dans un emploi

Un diplômé ayant sélectionné plusieurs réponses est comptabilisé autant de fois.

	Nb
La rémunération	2
Les missions du poste	2
Autre	1
L'autonomie	1
L'équilibre vie personnelle / professionnelle	1
Le type de contrat	0
Les responsabilités (management d'une équipe, chef de projet...)	0
Le lieu géographique de l'entreprise	0
L'ambiance	0
La possibilité d'évolution	0
La structure (entreprise, organisme...)	0
Le statut de l'emploi (ingénieur, assistant, technicien, employé...)	0

3 répondants sur 3

Références de la population

Régime d'inscription	Nationalité	Inscrits	Diplômés	Enquêtés
FI ⁽¹⁾	Français	16	9	9
	Étranger	9	8	8
CA ⁽²⁾	Français	0	0	0
	Étranger	0	0	0
CP ⁽³⁾	Français	0	0	0
	Étranger	0	0	0
Cés ⁽⁴⁾	Français	0	0	0
	Étranger	0	0	0
RE ⁽⁵⁾	Français	2	0	0
	Étranger	0	0	0
FC ⁽⁶⁾	Français	0	0	0
	Étranger	0	0	0
TOTAL		27	17	17

- (1) Formation initiale classique
- (2) Contrat d'apprentissage
- (3) Contrat de professionnalisation
- (4) Année de césure
- (5) Reprise d'études
- (6) Formation continue classique