

## Master

 Mention : **MICROBIOLOGIE**

 Parcours : **Bioprocédés microbiens**

Les situations des diplômés sont présentées dans deux parties distinctes, selon leurs profils :

- les personnes n'ayant jamais interrompu leurs études ou pendant moins de 2 ans, qui vont entrer sur le marché du travail et dont l'objectif principal est de trouver un emploi en relation avec la formation suivie,
- les personnes qui reprennent des études après une interruption de plus de 2 ans. Elles ont généralement plus de 30 ans, leurs profils et objectifs sont hétérogènes.

 Nombre de diplômés enquêtés : **11**

 Nombre de répondants : **10**

 Taux de réponse : **91%**

### Sommaire

- 1 - Profil de la population
- 2 - Situation des diplômés n'ayant pas interrompu leurs études, ou pendant moins de 2 ans
- 3 - Situation des diplômés ayant interrompu leurs études pendant deux ans ou plus

## 1 - Profil de la population

### ► L'ensemble des diplômés

Sexe	Nb		% cit.	
	Nb	% cit.	Nb	% cit.
Femme	11	100%		
Homme	0	0%		
<b>Total</b>	<b>11</b>	<b>100%</b>		

Nationalité	Nb		% cit.	
	Nb	% cit.	Nb	% cit.
Française	9	82%		
Étrangère	2	18%		
<b>Total</b>	<b>11</b>	<b>100%</b>		

Âge	Nb		% cit.	
	Nb	% cit.	Nb	% cit.
Moyenne = 25 ans	Ecart-type = 2			
Moins de 24 ans	4	36%		
<b>De 24 ans à 29 ans</b>	<b>7</b>	<b>64%</b>		
De 30 ans à 34 ans	0	0%		
De 35 ans à 39 ans	0	0%		
40 ans et plus	0	0%		
<b>Total</b>	<b>11</b>	<b>100%</b>		

### ► Les diplômés répondants

#### Interruption des études entre le bac et l'obtention du diplôme en 2020

	Nb	% cit.
Aucune interruption des études	10	100%
Interruption de moins de 2 ans	0	0%
Interruption de 2 ans ou plus	0	0%
<b>Total</b>	<b>10</b>	

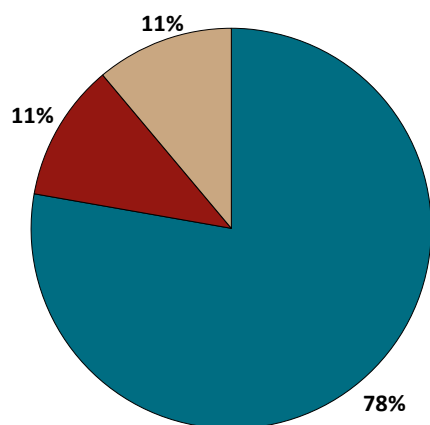
**NOTE** : l'interruption ou non des études a été déterminée par questionnaire.

Les diplômés ayant interrompu leurs études pendant 2 ans ou plus entre le bac et l'obtention de leur diplôme en 2020 ont répondu à un questionnaire portant sur leur situation professionnelle avant leur formation de master, et après.

## 2 - Diplômés n'ayant pas interrompu leurs études, ou pendant moins de 2 ans

Parmi les 10 diplômés ayant répondu à l'enquête, 10 ont suivi la formation sans interruption d'études ou pendant moins de 2 ans.

### Situation des diplômés au 1er mai 2021



	Homme	Femme	Total
En emploi avec le diplôme*	0	7	7
En emploi avec un diplôme supérieur**	0	0	0
En recherche d'emploi	0	1	1
En études	0	0	0
Autres situations	0	1	1
<b>Total</b>	<b>0</b>	<b>9</b>	<b>9</b>

\* n'ayant pas obtenu de diplôme de niveau supérieur au master, avant ou après l'obtention de celui-ci  
 \*\* ayant obtenu un diplôme de niveau supérieur au master, avant ou après l'obtention de celui-ci

- ▶ 7 diplômés, ayant un niveau d'études à Bac+5, occupent un emploi (voir détails pages suivantes).
- ▶ 1 diplômé, n'ayant jamais travaillé, recherche un emploi depuis 4 mois. Il est intéressé par des postes de technicien de laboratoire en microbiologie en France.
- ▶ 1 diplômé effectuant un service civique a été classé dans la catégorie "Autres situations".

## CHIFFRES CLÉS

Population globale		Diplômés en emploi avec le master					
Taux d'insertion professionnelle <sup>(1)</sup>	Taux de poursuite d'études <sup>(2)</sup>	Statut d'emploi			Autres chiffres clés		
		% cadres <sup>(3)</sup>	% techniciens - agents de maîtrise <sup>(4)</sup>	% employés <sup>(5)</sup>	Durée médiane <sup>(6)</sup> accès au 1er emploi	Taux d'emploi stable <sup>(7)</sup>	Salaire brut médian <sup>(6)</sup>
<b>7 / 8</b>	<b>0 / 10</b>	4 / 7	3 / 7	0 / 7	1 mois	2 / 7	-

(1) Nombre de diplômés en emploi / (Nombre de diplômés en emploi + Nombre de diplômés en recherche d'emploi)

(2) Nombre de diplômés en études / Nombre de répondants

(3) Ingénieurs, cadres, professions libérales, professions intellectuelles supérieures, auto-entrepreneurs, personnels de catégorie A de la fonction publique

(4) Techniciens, agents de maîtrise, maîtrise administrative et commerciale, VRP, personnels de catégorie B de la fonction publique

(5) Employés de bureau, de commerce, personnels de service, personnels de catégorie C de la fonction publique, manoeuvres, ouvriers

(6) Médiane = valeur telle que 50% des répondants sont au-dessus et 50% des répondants sont en-dessous

(7) Emplois stables : CDI, fonctionnaire, chef d'entreprise, profession libérale. Emplois instables : CDD, vacataire, intérimaire, emploi aidé

## L'entrée sur le marché du travail

sans diplôme de niveau supérieur au master

### Type de contrat de premier emploi

	Homme	Femme	Total
Profession libérale, indépendant, chef d'entreprise, auto-entrepreneur	-	-	0
Fonctionnaire (y compris fonctionnaire stagiaire)	-	-	0
CDI	-	1	1
CDD (y compris saisonnier, contractuel(le) de la fonction publique, ATER)	-	4	4
CDI de chantier, CDI de mission	-	1	1
Vacataire	-	-	0
Intérimaire	-	1	1
Intermittent du spectacle, pigiste	-	-	0
Emplois aidés (Contrat Initiative Emploi, Contrat Unique d'Insertion...)	-	-	0
Volontariat international	-	-	0
Autre	-	-	0
<b>Total</b>	<b>0</b>	<b>7</b>	<b>7</b>

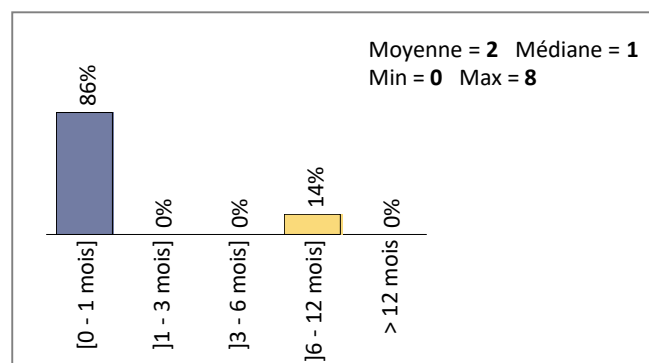
7 répondants sur 7

### Moyen d'accès au premier emploi

Suite de stage de fin d'études	3
Réseau personnel	1
Réponse à une offre d'emploi	1
Intérim	1

6 répondants sur 7

### Durée d'accès au 1er emploi



7 répondants sur 7

- ▶ 2 diplômés sur 7 occupent un premier emploi stable, ou ayant abouti à un emploi stable (pour les diplômés qui occupent toujours leur premier emploi).

## Les emplois occupés au 1er mai 2021

sans diplôme de niveau supérieur au master

### Type de contrat de l'emploi actuel

	Homme	Femme	Total
Profession libérale, indépendant, chef d'entreprise, auto-entrepreneur	-	-	0
Fonctionnaire (y compris fonctionnaire stagiaire)	-	-	0
CDI	-	2	2
CDD (y compris saisonnier, contractuel(le) de la fonction publique, ATER)	-	5	5
CDI de chantier, CDI de mission	-	-	0
Vacataire	-	-	0
Intérimaire	-	-	0
Intermittent du spectacle, pigiste	-	-	0
Emplois aidés (Contrat Initiative Emploi, Contrat Unique d'Insertion...)	-	-	0
Volontariat international	-	-	0
Autre	-	-	0
<b>Total</b>	<b>0</b>	<b>7</b>	<b>7</b>

7 répondants sur 7

### Moyen d'accès à l'emploi actuel

Suite de stage de fin d'études	3
Réponse à une offre d'emploi	2
Contacté(e) directement	1

6 répondants sur 7

- ▶ 3 diplômés sur 7 sont toujours sur leur premier emploi depuis l'obtention de leur diplôme.
- ▶ 7 diplômés travaillent à temps complet.
- ▶ La durée des contrats temporaires varie de 6 à 18 mois, et la durée médiane est de 11 mois.
- ▶ 2 diplômés sur 7 occupent actuellement un emploi stable.

## Statut d'emploi

	Homme	Femme	Total
Agriculteur	-	-	0
Artisan, commerçant, chef d'entreprise	-	-	0
Profession libérale	-	-	0
Personnel de catégorie A de la fonction publique	-	-	0
Ingénieur, cadre, professions intellectuelles supérieures	-	4	4
Personnel de catégorie B de la fonction publique	-	-	0
Emploi de niveau intermédiaire : technicien(ne), agent de maîtrise, maîtrise administrative et commerciale, VRP	-	3	3
Personnel de catégorie C de la fonction publique	-	-	0
Employé administratif d'entreprise, de commerce, personnel de service (secrétaire, aide à domicile, hôte(sse) de caisse, vendeur(euse), serveur(euse),...)	-	-	0
Ouvrier	-	-	0
<b>Total</b>	<b>0</b>	<b>7</b>	<b>7</b>

7 répondants sur 7

## Catégorie d'entreprises

	Nb
<b>Grande entreprise privée (sup. à 5000 salariés, tous sites confondus)</b>	<b>1</b>
<b>Entreprise privée de taille intermédiaire (de 250 à 5000 salariés, tous sites confondus)</b>	<b>2</b>
Entreprise privée de taille moyenne (de 50 à 250 salariés tous sites confondus)	-
<b>Petite entreprise privée (de 10 à 50 salariés, tous sites confondus)</b>	<b>1</b>
Microentreprise privée (moins de 10 salariés, tous sites confondus)	-
<b>Entreprise privée (taille non précisée)</b>	<b>2</b>
Une personne exerçant une profession libérale ou un indépendant	-
Association, organisme professionnel	-
Vous-même	-
<b>Secteur public (fonction et entreprises publiques, sécurité sociale, office publique d'HLM,...)</b>	<b>1</b>
Organisation internationale ou institution de l'Union Européenne	-
Société d'économie mixte	-
Autre	-
<b>Total</b>	<b>7</b>

7 répondants sur 7

## Les emplois par secteur d'activité

Santé humaine et action sociale	2
Industries	2

4 répondants sur 7

## Salaires des diplômés (hors primes)

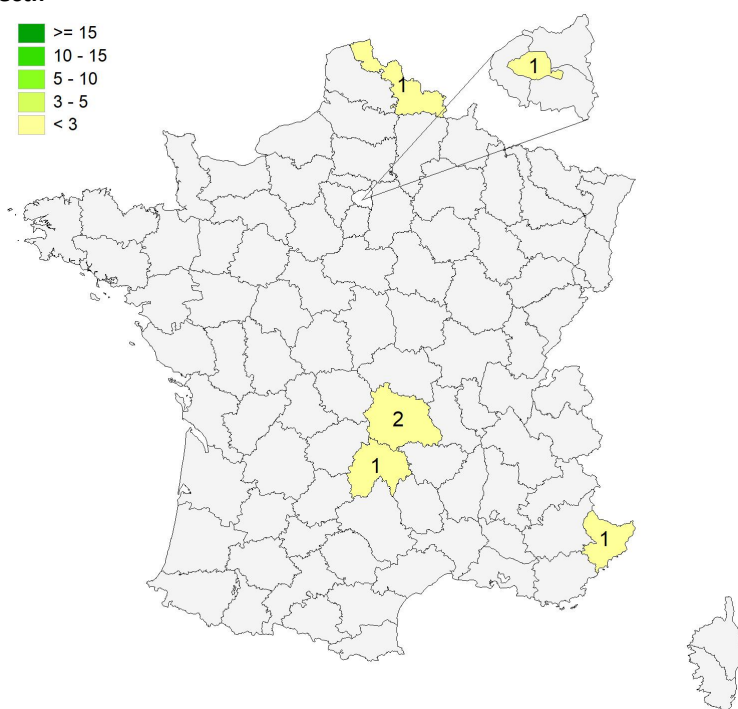
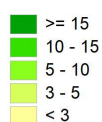
- ▶ En raison d'un faible taux de réponse, aucune information sur les salaires ne peut être communiquée.

## Primes

- ▶ 1 diplômé a déclaré toucher des primes supplémentaires. En raison de ce faible effectif, aucune information sur les primes ne peut être communiquée.

## Lieu d'emploi

### Effectif



### Répartition géographique des emplois

Auvergne-Rhône-Alpes	3
Ile-de-France	1
Autres départements français de métropole	2
France d'Outre-Mer	1
Étranger	0

7 répondants sur 7

## Liste des emplois occupés au 1er mai 2021

Emploi occupé	Missions	Effectif
Assistant ingénieur	-	1 F
Cadre de recherche junior	- Fermentation ; - Gestion de projet.	1 F
Chargé de contrôle qualité bio	-	1 F
Ingénieur d'études en séquençage haut débit	- Réalisation de séquençage haut débit sur la plateforme d'un institut de recherche.	1 F
Ingénieur fermentation	-	1 F
Technicien de laboratoire	- Observation au microscope ; - Ensemencement et lecture de boîtes.	1 F
Technicien de laboratoire en biologie médicale	- Réalisation de tests PCR ; - Réalisation de PCR de criblage ; - Gestion des stocks ; - Préparation des kits de prélèvements.	1 F
<b>TOTAL</b>		<b>7</b>

## Le plus important dans un emploi

Un diplômé ayant sélectionné plusieurs réponses est comptabilisé autant de fois.

	Nb	
Les missions du poste	5	100%
L'autonomie	2	40%
Les responsabilités (management d'une équipe, chef de projet...)	2	40%
Le statut de l'emploi (ingénieur, assistant, technicien, employé...)	2	40%
La rémunération	1	20%
La structure (entreprise, organisme...)	1	20%
L'ambiance	1	20%
La possibilité d'évolution	1	20%
Autre	0	0%
Le lieu géographique de l'entreprise	0	0%
L'équilibre vie personnelle / professionnelle	0	0%
Le type de contrat	0	0%

5 répondants sur 7

### 3 - Diplômés ayant interrompu leurs études pendant plus de deux ans

Parmi les **10** diplômés ayant répondu à l'enquête, **aucun** n'a suivi la formation après avoir interrompu ses études pendant 2 ans ou plus.

#### Références de la population

Régime d'inscription	Nationalité	Inscrits	Diplômés	Enquêtés
FI <sup>(1)</sup>	Français	9	9	9
	Étranger	5	2	2
CA <sup>(2)</sup>	Français	0	0	0
	Étranger	0	0	0
CP <sup>(3)</sup>	Français	0	0	0
	Étranger	0	0	0
Cés <sup>(4)</sup>	Français	0	0	0
	Étranger	0	0	0
RE <sup>(5)</sup>	Français	0	0	0
	Étranger	0	0	0
FC <sup>(6)</sup>	Français	0	0	0
	Étranger	0	0	0
<b>TOTAL</b>		<b>14</b>	<b>11</b>	<b>11</b>

- (1) Formation initiale classique
- (2) Contrat d'apprentissage
- (3) Contrat de professionnalisation
- (4) Année de césure
- (5) Reprise d'études
- (6) Formation continue classique