



Site : Aubière

Master

Mention : INFORMATIQUE

Parcours : GÉNIE LOGICIEL, INTÉGRATION D'APPLICATIONS

Les situations des diplômés sont présentées dans deux parties distinctes, selon leurs profils :

- les personnes n'ayant jamais interrompu leurs études ou pendant moins de 2 ans, qui vont entrer sur le marché du travail et dont l'objectif principal est de trouver un emploi en relation avec la formation suivie,
- les personnes qui reprennent des études après une interruption de plus de 2 ans. Elles ont généralement plus de 30 ans, leurs profils et objectifs sont hétérogènes.

Nombre de diplômés enquêtés : 27

Nombre de répondants : 21

Taux de réponse : **78%**

Sommaire

1 - Profil de la population

2 - Situation des diplômés n'ayant pas interrompu leurs études, ou pendant moins de 2 ans

3 - Situation des diplômés ayant interrompu leurs études pendant 2 ans ou plus

1 - Profil de la population

Âge à l'obtention du diplôme

Moyenne : 24,8

Ecart-type : 1,5

	Effectif	%
Moins de 24	4	15%
De 24 à 29	23	85%
De 30 à 34	0	0%
De 35 à 39	0	0%
De 40 à 44	0	0%
45 et plus	0	0%
TOTAL	27	100%

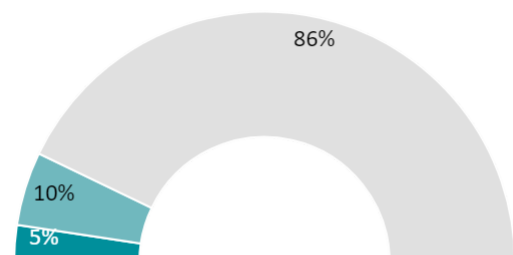
Nationalité

	Effectif	%
Française	11	41%
Étrangère	16	59%
TOTAL	27	100%

Sexe

	Effectif	%
Femme	5	19%
Homme	22	81%
TOTAL	27	100%

Interruption des études entre le bac et l'obtention du diplôme en 2021



● Oui, pendant 2 ans ou plus

● Oui, pendant moins de 2 ans

● Non

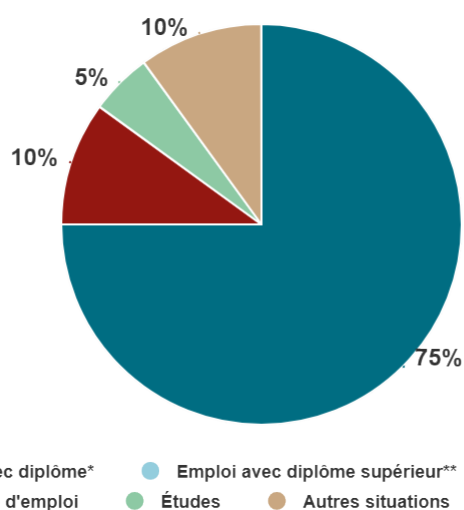
NOTE : l'interruption ou non des études a été déterminée par questionnaire.

Les diplômés ayant interrompu leurs études pendant 2 ans ou plus entre le bac et l'obtention de leur diplôme en 2021 ont répondu à un questionnaire portant sur leur situation professionnelle avant leur formation de master, et après.

2 - Diplômés n'ayant pas interrompu leurs études, ou pendant moins de deux ans

Parmi les 21 diplômés ayant répondu à l'enquête, 20 ont suivi la formation sans interruption d'études ou pendant moins de 2 ans.

Situation des diplômés au 1er mai 2022



SITUATION	SEXE		
	FEMME	HOMME	TOTAL
En emploi avec le diplôme*	2	13	15
En emploi avec un diplôme supérieur**	0	0	0
En recherche d'emploi	0	2	2
En études	0	1	1
Autres situations	0	2	2
TOTAL	2	18	20

* n'ayant pas obtenu de diplôme de niveau supérieur au master, avant ou après l'obtention de celui-ci

** ayant obtenu un diplôme de niveau supérieur au master, avant ou après l'obtention de celui-ci

► 15 diplômés, ayant un niveau d'études à Bac+5, occupent un emploi (voir détail pages suivantes).

► 1 diplômé poursuit des études en doctorat Informatique à l'Université Clermont Auvergne.

► 2 diplômés, dont 1 ayant déjà travaillé, recherchent un emploi depuis 3 et 8 mois. Ils n'ont pas précisé le type de poste recherché et mènent leur recherche respectivement dans le Puy-de-Dôme et le sud de la France.

► 2 diplômés sont classés dans la catégorie "Autres situations", dont :
- 1 effectuant un service civique ;
- 1 en attente avant prise d'un poste.

Chiffres clés

Population globale

Diplômés en emploi avec le Master

	Taux d'insertion professionnelle ⁽¹⁾	Taux de poursuite d'étude ⁽²⁾	Cadres ⁽³⁾	Techniciens-agents de maîtrise ⁽⁴⁾	Employés ⁽⁵⁾	Durée médiane de l'accès au 1 ^{er} emploi ⁽⁶⁾	Taux d'emploi stable ⁽⁷⁾	Salaires brut médian ⁽⁶⁾
%	88%	5%	100%	0%	0%	0 mois	100%	2725€
Effectif	15 / 17	1/20	15/15	0/15	0/15		15/15	

(1) Nombre de diplômés en emploi / (Nombre de diplômés en emploi + Nombre de diplômés en recherche d'emploi)

(2) Nombre de diplômés en études / Nombre de répondants

(3) Ingénieurs, cadres, professions libérales, professions intellectuelles supérieures, auto-entrepreneurs, personnels de catégorie A de la fonction publique

(4) Techniciens, agents de maîtrise, maîtrise administrative et commerciale, VRP, personnels de catégorie B de la fonction publique

(5) Employés de bureau, de commerce, personnels de service, personnels de catégorie C de la fonction publique, manoeuvres, ouvriers

(6) Médiane = valeur telle que 50% des répondants sont au-dessus et 50% des répondants sont en-dessous

(7) Emplois stables : CDI, fonctionnaire, chef d'entreprise, profession libérale. Emplois instables : CDD, vacataire, intérimaire, emplois aidés


L'entrée sur le marché du travail

sans diplôme de niveau supérieur au master

TYPE DE CONTRAT DU PREMIER EMPLOI	SEXE		
	FEMME	HOMME	TOTAL
Profession libérale, indépendant, chef d'entreprise, auto-entrepreneur	0	1	1
Fonctionnaire (y compris fonctionnaire stagiaire)	0	0	0
CDI	2	11	13
CDI de chantier, CDI de mission	0	0	0
CDD (y compris saisonnier, contractuel(le) de la fonction publique, ATER)	0	1	1
Vacataire	0	0	0
Intérimaire	0	0	0
Intermittent du spectacle, pigiste	0	0	0
Emplois aidés (Contrat Initiative Emploi, Contrat Unique d'Insertion...)	0	0	0
Volontariat international (VIE, VIA, VIH, VSI, VIF)	0	0	0
Autre	0	0	0
TOTAL	2	13	15

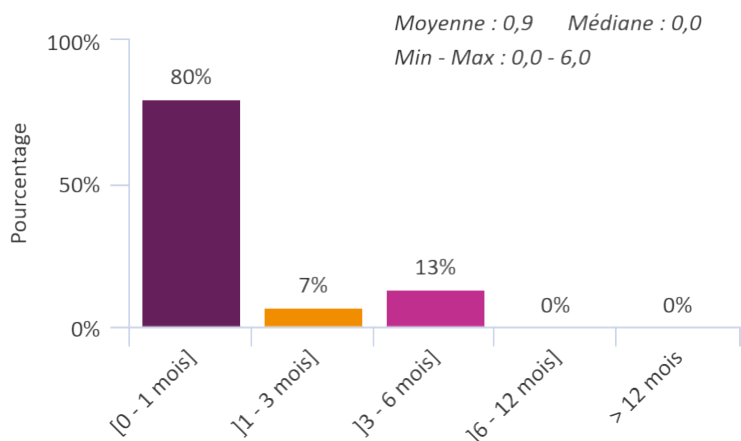
Taux de réponse : 100%

Moyen d'accès au premier emploi



Taux de réponse : 93%

Durée d'accès au 1er emploi



Taux de réponse : 100%

► 93% des diplômés occupent un premier emploi stable, ou ayant abouti à un emploi stable (pour les diplômés qui occupent toujours leur premier emploi).

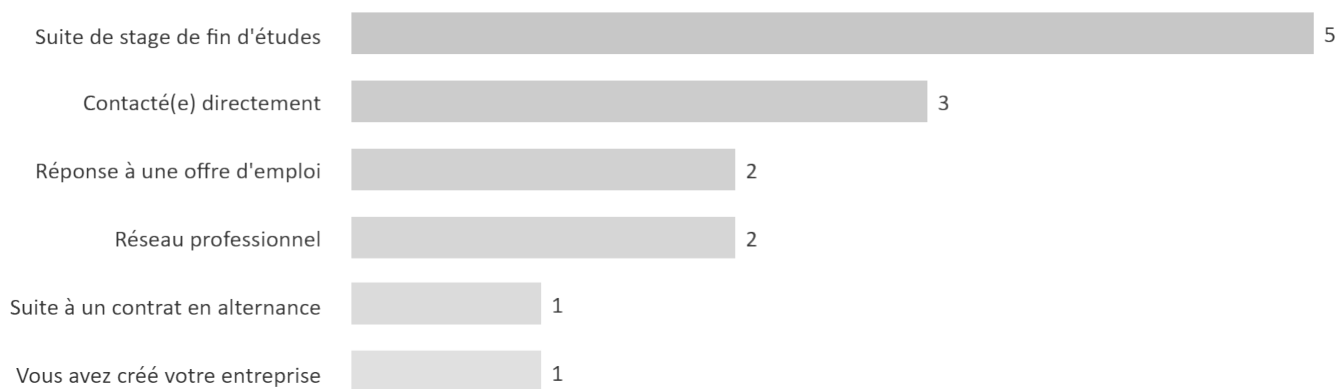
Les emplois occupés au 1er mai 2022

sans diplôme de niveau supérieur au master

TYPE DE CONTRAT DE L'EMPLOI ACTUEL	SEXE		
	FEMME	HOMME	TOTAL
Profession libérale, indépendant, chef d'entreprise, auto-entrepreneur	0	1	1
Fonctionnaire (y compris fonctionnaire stagiaire)	0	0	0
CDI	2	12	14
CDI de chantier, CDI de mission	0	0	0
CDD (y compris saisonnier, contractuel(le) de la fonction publique, ATER)	0	0	0
Vacataire	0	0	0
Intérimaire	0	0	0
Intermittent du spectacle, pigiste	0	0	0
Emplois aidés (Contrat Initiative Emploi, Contrat Unique d'Insertion...)	0	0	0
Volontariat international (VIE, VIA, VIH, VSI, VIF)	0	0	0
Autre	0	0	0
TOTAL	2	13	15

Taux de réponse : 100%

Moyen d'accès à l'emploi actuel



Taux de réponse : 93%

- 87% des diplômés sont toujours sur leur premier emploi depuis l'obtention de leur diplôme.
- 100% des diplômés travaillent à temps complet.
- 100% des diplômés occupent actuellement un emploi stable.

NIVEAU D'EMPLOI	SEXE		
	FEMME	HOMME	TOTAL
Agriculteur	0	0	0
Artisan, commerçant, chef d'entreprise	0	0	0
Profession libérale	0	1	1
Personnel de catégorie A de la fonction publique	0	0	0
Ingénieur, cadre, professions intellectuelles supérieures	2	12	14
Personnel de catégorie B de la fonction publique	0	0	0
Emploi de niveau intermédiaire : technicien(ne), agent de maîtrise, maîtrise administrative et com...	0	0	0
Personnel de catégorie C de la fonction publique	0	0	0
Employé administratif d'entreprise, de commerce, personnel de service (secrétaire, aide à domicil...	0	0	0
Ouvrier	0	0	0
TOTAL	2	13	15

Taux de réponse : 100%

Catégorie d'entreprises

	Effectif	%
Grande entreprise privée (sup. à 5000 salariés, tous sites confondus)	3	20%
Entreprise privée de taille intermédiaire (de 250 à 5000 salariés, tous sites confondus)	3	20%
Entreprise privée de taille moyenne (de 50 à 250 salariés tous sites confondus)	3	20%
Petite entreprise privée (de 10 à 50 salariés, tous sites confondus)	4	27%
Microentreprise privée (moins de 10 salariés, tous sites confondus)	0	0%
Entreprise privée (taille non précisée)	1	7%
Une personne exerçant une profession libérale ou un indépendant	0	0%
Association, organisme professionnel	0	0%
Vous-même	1	7%
Secteur public (fonction et entreprise publiques, sécurité sociale, office publique d'HLM,...)	0	0%
Organisation internationale ou institution de l'Union Européenne	0	0%
Société d'économie mixte	0	0%
Autre	0	0%
TOTAL	15	100%

Taux de réponse : 100%

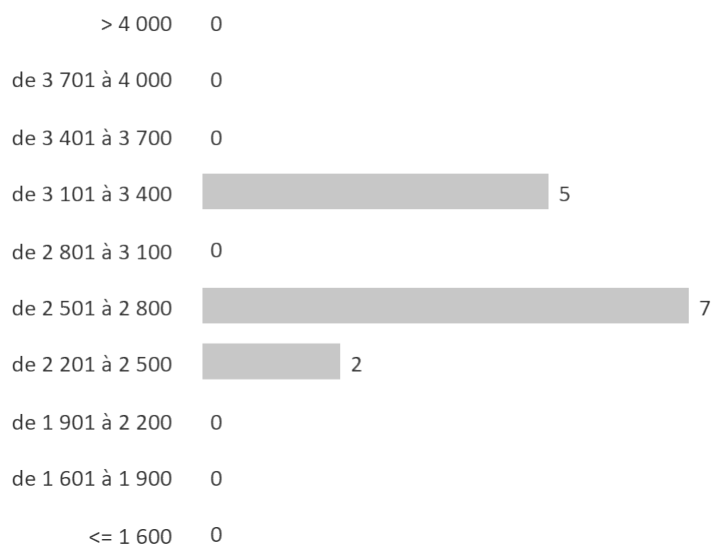
Les emplois par secteur d'activité

Informatique (conseil, programmation, etc...)

15

Taux de réponse : 100%

Salaires des diplômés (hors primes)



Taux de réponse : 93%

SALAIRE BRUT

Moyenne	2 860 €
Médiane	2 725 €
Minimum	2 336 €
Maximum	3 375 €

► Le salaire brut mensuel des diplômés (hors primes) varie de 2 336 € à 3 375 €. Le salaire brut médian est de 2 725 €*.

*Le SMIC brut mensuel au 1er mai 2022 est de 1646 €.

Les salaires sont calculés sur la base d'un temps plein.

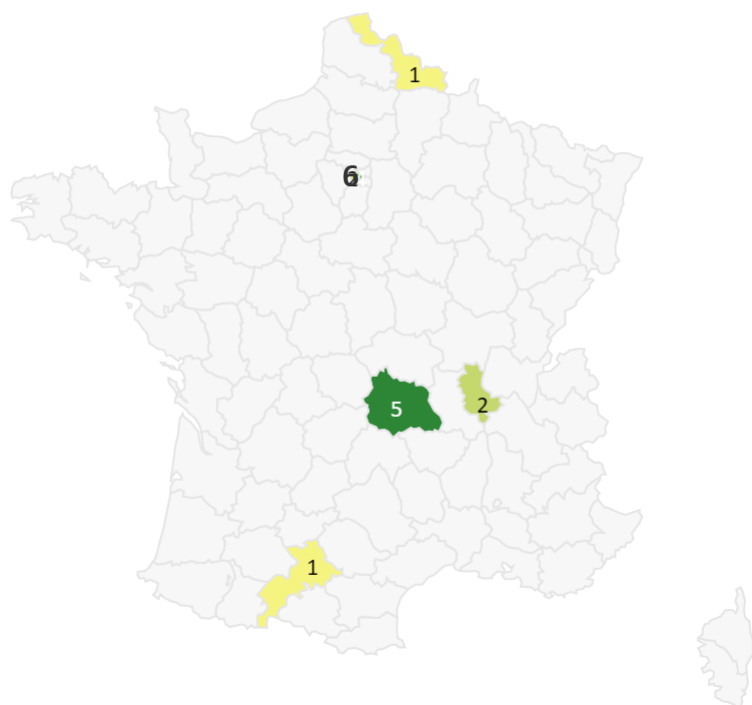
Les salaires des diplômés travaillant à l'étranger ne sont pas pris en compte dans le calcul.

Primes

► 5 diplômés ont déclaré toucher des primes supplémentaires.

► 2 d'entre eux ont précisé le montant brut annuel des primes qu'ils touchent. En raison de ce faible effectif, aucune information sur le montant des primes ne peut être communiquée.

Lieu d'emploi



Répartition géographique des emplois

Région	Nombre	Pourcentage
Auvergne-Rhône-Alpes	7	47%
Ile-de-France	6	40%
Autres départements français de métropole	2	13%
France d'Outre-Mer	0	0%
Étranger	0	0%

Taux de réponse : 100%

Liste des emplois occupés au 1er mai 2022

INTITULE DE L'EMPLOI	QUELLES SONT VOS MISSIONS PRINCIPALES ?	SEXE
Concepteur développeur junior	- Développement applicatif.	M
Consultant développeur fullstack	-	M
Consultant technique	-	M
Développeur analyste fonctionnel	- Développement RPA (robotic process automation).	M
Développeur cloud informatique	- Développement informatique ; - Maintenance d'une plateforme.	M
Développeur logiciel	-	M
Développeur web	- Développement de sites internet pour des entreprises.	M
Fullstack developer	- Développement de produits ; - Maintenance.	M
Game developer	- Développement JS, PHP et Mysql ; - Gestion de dette technique.	M
Ingénieur	- Développement web IHM.	F
Ingénieur d'études	- Développement de logiciels pour des clients externes ; - Réalisation de missions internes.	M
Ingénieur développement	- Analyse des besoins ; - Proposition de solutions ; - Développement de solutions.	M
Ingénieur en informatique	- Développement DevOps ; - Maintenance.	M
Ingénieur logiciel	- Développement avec de nouvelles technologies DotNetAngular.	F
Ingénieur logiciel	-	M

Le plus important dans un emploi

Un diplômé ayant sélectionné plusieurs réponses est comptabilisé autant de fois.

	Effectif	
Les missions du poste	10	71%
La rémunération	7	50%
L'ambiance	5	36%
Autre	3	21%
Le lieu géographique de l'entreprise	3	21%
La structure (entreprise, organisme...)	2	14%
La possibilité d'évolution	2	14%
L'autonomie	2	14%
Le type de contrat	1	7%
Le statut de l'emploi (ingénieur, assistant, technicien, employé...)	1	7%
L'équilibre vie personnelle / professionnelle	1	7%
Les responsabilités (management d'une équipe, chef de projet...)	0	0%

Taux de réponse : 93%

3 - Diplômés ayant interrompu leurs études pendant plus de deux ans

Parmi les **21** diplômés ayant répondu à l'enquête, **1** a suivi la formation après une interruption d'études de 2 ans ou plus.

Le diplômé, qui était en emploi avant la formation, l'est toujours et occupe un poste de consultant data gouvernance en CDI.

Références de la population

	Nationalité	Inscrits	Diplômés	Enquêtés
Formation initiale classique	Français	9	8	8
	Étranger	15	14	14
Contrat d'apprentissage	Français	0	0	0
	Étranger	0	0	0
Contrat de professionnalisation	Français	3	3	3
	Étranger	2	2	2
Année de césure	Français	0	0	0
	Étranger	0	0	0
Reprise d'études	Français	0	0	0
	Étranger	0	0	0
Formation continue classique	Français	0	0	0
	Étranger	0	0	0
	TOTAL	29	27	27