

Licence

Mention : **SOCIOLOGIE**

Site : *Clermont-Ferrand*

Les situations des diplômés sont présentées dans une seule partie, qui regroupe deux profils :

- les personnes n'ayant jamais interrompu leurs études ou pendant moins de 2 ans, qui vont entrer sur le marché du travail et dont l'objectif principal est de trouver un emploi en relation avec la formation suivie,
- les personnes qui reprennent des études après une interruption de plus de 2 ans. Elles ont généralement plus de 30 ans, leurs profils et objectifs sont hétérogènes.

Nombre de diplômés enquêtés : **24**

Nombre de répondants : **22**

Taux de réponse : **92%**

Sommaire

- 1 - Profil de la population
- 2 - Situation des diplômés

1 - Profil de la population

► L'ensemble des diplômés

Sexe

	Nb	% cit.
Femme	17	71%
Homme	7	29%
Total	24	100%

Nationalité

	Nb	% cit.
Française	24	100%
Étrangère	0	0%
Total	24	100%

Âge

Moyenne = 23 Écart-type = 3

	Nb	% cit.
Moins de 24	20	83%
De 24 à 29	3	13%
De 30 à 34	1	4%
De 35 à 39	0	0%
40 et plus	0	0%
Total	24	100%

Origine géographique des diplômés

Établie en fonction du département d'obtention de leur baccalauréat.

	Nb	% cit.
Auvergne-Rhône-Alpes / Auvergne	22	92%
Auvergne-Rhône-Alpes / Rhône-Alpes	0	0%
Ile-de-France	0	0%
Autres départements français de métropole	2	8%
France d'Outre-Mer	0	0%
Etranger	0	0%
Total	24	100%

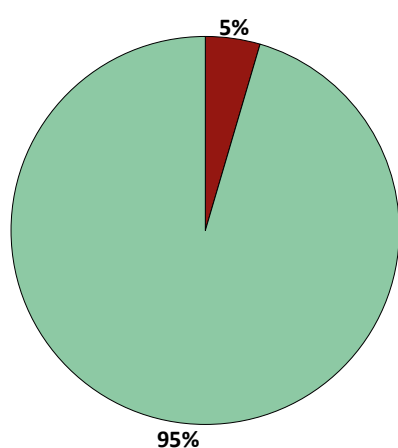
Baccalauréat d'origine

	Nb	% cit.
L	7	29%
ES	9	38%
S	4	17%
Bac professionnel	2	8%
Bac technologique	2	8%
Diplôme étranger	0	0%
Autre diplôme	0	0%
Total	24	

2 - Situation des diplômés

Parmi les répondants, un seul diplômé avait interrompu ses études plus de 2 ans entre l'obtention du bac et son inscription en licence.

Situation des diplômés au 1er février 2021



	Homme	Femme	Total
En emploi avec le diplôme *	0	0	0
En emploi avec un diplôme supérieur **	0	0	0
En recherche d'emploi	0	1	1
En études	6	15	21
Autres situations	0	0	0
Total	6	16	22

* n'ayant pas obtenu de diplôme de niveau supérieur à la licence, avant ou après l'obtention de celle-ci

** ayant obtenu un diplôme de niveau supérieur à la licence professionnelle, avant ou après l'obtention de celle-ci

- ▶ Aucun diplômé n'est en emploi.
- ▶ 1 diplômé, ayant déjà travaillé, recherche un emploi depuis 13 mois. Il est intéressé par des postes de militaire en Auvergne-Rhône-Alpes.
- ▶ 21 diplômés suivent des études (voir détails pages suivantes).

CHIFFRES CLÉS

Population globale		Diplômés en études		
Taux d'insertion professionnelle ⁽¹⁾	Taux de poursuite d'études ⁽²⁾	% de diplômés en Master 1 ⁽³⁾	dont M1 MEEF	% de diplômés en études à l'UCA en 2020/2021
0 / 1	95%	90%	21 %	67%

(1) Nombre de diplômés en emploi / (Nombre de diplômés en emploi + Nombre de diplômés en recherche d'emploi)

(2) Nombre de diplômés en études / Nombre de répondants

(3) Nombre de diplômés en master 1 / Nombre de diplômés en études

Études poursuivies en 2020-2021

Type de formations

	Nb	
Études médicales	-	0%
Master 2ème année	-	0%
Master 1ère année	19	90%
Diplôme d'ingénieur	-	0%
Diplôme d'école de commerce ou de gestion	-	0%
Autre diplôme d'école supérieure (art, communication, ...)	-	0%
Études paramédicales	-	0%
Autre poursuite d'études	-	0%
Licence professionnelle	1	5%
Licence 3ème année	-	0%
Licence 2ème année	1	5%
Licence (année non précisée)	-	0%
Licence 1ère année	-	0%
Classes préparatoires Adaptation Technicien Supérieur (ATS)	-	0%
DUT	-	0%
BTS	-	0%
Formation spécifique courte, un an maximum (DU...)	-	0%
Préparation aux concours	-	0%
Autre complément de formation ou réorientation	-	0%
Total	21	

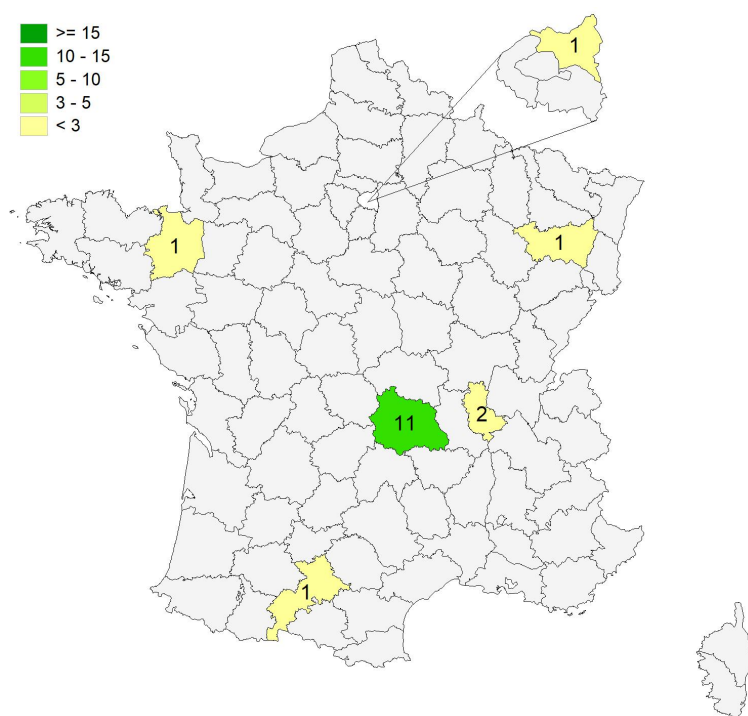

90% en poursuite d'études

10% en complément de formation ou en réorientation

Taux de réponse : 100%

Lieu des études

Effectif



Répartition géographique des études

Auvergne-Rhône-Alpes	13	76%
Ile-de-France	1	6%
Autres départements français de métropole	3	18%
France d'Outre-Mer	0	0%
Étranger	0	0%

Taux de réponse : 100%

Liste des études suivies

Types d'études		Etudes suivies	Etablissement	Site des études	Effectif
Master	1ère année	Mention Civilisations, cultures, sociétés <i>Parcours Mondes méditerranéens en mouvement</i>	Université Paris 8 Vincennes-Saint-Denis	Saint-Denis	1 FI
		Mention Métiers de l'Enseignement, de l'Éducation et de la Formation (MEEF) <i>Parcours Premier degré</i>	Institut National Supérieur du Professorat et de l'Éducation (INSPÉ) Clermont Auvergne	Chamalières	2 FI
		Mention Métiers de l'Enseignement, de l'Éducation et de la Formation (MEEF) <i>Parcours non précisé</i>	Université Clermont Auvergne		1 FI
			INSPÉ de Lorraine Université de Lorraine	Nancy	1 FI
		Mention Sciences sociales <i>Parcours Sociologie des organisations et de l'action publique</i>	Université Toulouse Jean Jaurès	Toulouse	1 FI
		Mention Sociologie <i>Parcours Chargé.e d'études sociologiques</i>	UFR Lettres, Culture et Sciences Humaines Université Clermont Auvergne	Clermont-Ferrand	10 FI
		<i>Mention non précisé</i>	Université Lumière Lyon 2	Bron	3 FI
Licence professionnelle		Mention Métiers du livre : documentation et bibliothèques	Université Rennes 2	Rennes	1FI
Licence	2ème année	Mention Psychologie	UFR Psychologie, Sciences Sociales et Sciences de l'Éducation Université Clermont Auvergne	Clermont-Ferrand	1 FI
TOTAL					21

FI : en formation initiale classique CA : en contrat d'apprentissage CP : en contrat de professionnalisation CD : en contrat doctoral
 FC : en formation continue AC : en année de césure EF : élève fonctionnaire acp : aucun des cas précédents np : non précisé

Références de la population

Régime d'inscription	Nationalité	Inscrits	Diplômés	Enquêtés
FI ⁽¹⁾	Français	24	24	24
	Étranger	0	0	0
CA ⁽²⁾	Français	0	0	0
	Étranger	0	0	0
CP ⁽³⁾	Français	0	0	0
	Étranger	0	0	0
Cés ⁽⁴⁾	Français	0	0	0
	Étranger	0	0	0
RE ⁽⁵⁾	Français	0	0	0
	Étranger	0	0	0
FC ⁽⁶⁾	Français	0	0	0
	Étranger	0	0	0
TOTAL		24	24	24

- (1) Formation initiale classique
- (2) Contrat d'apprentissage
- (3) Contrat de professionnalisation
- (4) Année de césure
- (5) Reprise d'études
- (6) Formation continue classique