

Master

Mention : MANAGEMENT STRATÉGIQUE

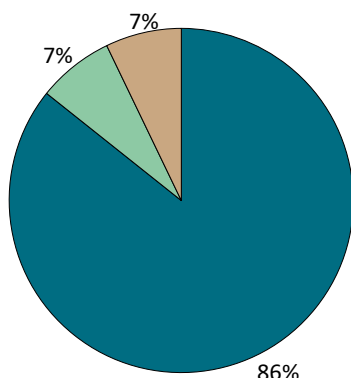
Parcours : Management de projet, innovation et
transformation numérique(anciennement : Master Pilotage des organisations - Management de projet et
innovation)

Nombre de diplômés enquêtés : 15

Nombre de répondants : 14

Taux de réponse : 93%

Situation des diplômés au 1er décembre 2019



	Homme	Femme	Total
En emploi avec le diplôme*	5	7	12
En emploi avec un diplôme supérieur**	0	0	0
En recherche d'emploi	0	0	0
En études	0	1	1
Autres situations	0	1	1
Total	5	9	14

* n'ayant pas obtenu de diplôme de niveau supérieur au master, avant ou après l'obtention de celui-ci

** ayant obtenu un diplôme de niveau supérieur au master, avant ou après l'obtention de celui-ci

- ▶ 12 diplômés, ayant un niveau d'études à Bac+5, occupent un emploi (voir détails pages suivantes).
- ▶ 1 diplômée suit des études au CNAM de Paris (réorientation dans le conseil en développement durable).
- ▶ 1 diplômée, ayant un visa vacances-travail, a été classée dans la catégorie "Autres situations".

CHIFFRES CLÉS

Population globale		Diplômés en emploi avec le master		
Taux d'insertion professionnelle ⁽¹⁾	Taux de poursuite d'études ⁽²⁾	Durée médiane ⁽³⁾ d'accès au 1er emploi	Taux d'emploi stable ⁽⁴⁾	Salaires brut médian ⁽³⁾
100%	7%	< 1 mois	100 %	3094 €

(1) Nombre de diplômés en emploi / (Nombre de diplômés en emploi + Nombre de diplômés en recherche d'emploi)

(2) Nombre de diplômés en études / Nombre de répondants

(3) Médiane = valeur telle que 50% des répondants sont au-dessus et 50% des répondants sont en-dessous

(4) Emplois stables : CDI, fonctionnaire, chef d'entreprise, profession libérale. Emplois instables : CDD, vacataire, intérimaire, emplois aidés

L'entrée sur le marché du travail


sans diplôme de niveau supérieur au master

Type de contrat du premier emploi

	Homme	Femme	Total
Profession libérale, indépendant, chef d'entreprise, autoentrepreneur	-	-	0
Fonctionnaire (y compris fonctionnaire stagiaire)	-	-	0
CDI	3	7	10
CDD (y compris saisonnier, contractuel de la fonction publique, ATER)	-	-	0
CDI de chantier, CDI de mission	-	-	0
Vacataire	-	-	0
Intérimaire	-	-	0
Intermittent du spectacle, pigiste	-	-	0
Emplois aidés (Contrat Initiative Emploi, Contrat Unique d'Insertion...)	-	-	0
Volontariat international	-	-	0
Autre	-	-	0
Total	3	7	10

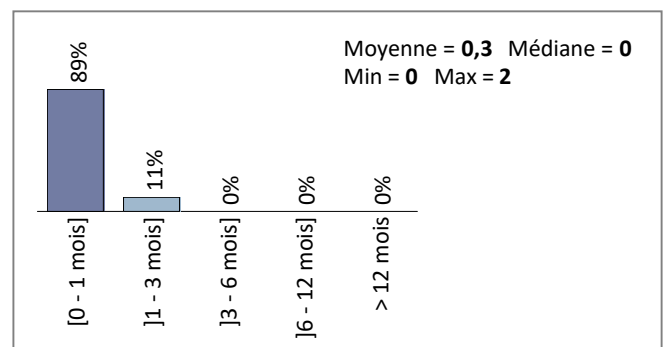
Taux de réponse : 83%

Moyen d'accès au premier emploi



Taux de réponse : 92%

Durée d'accès au 1er emploi



Taux de réponse : 92%

- ▶ **100%** des diplômés occupent un premier emploi stable, ou ayant abouti à un emploi stable (pour les diplômés qui occupent toujours leur premier emploi).

Les emplois occupés au 1er décembre 2019

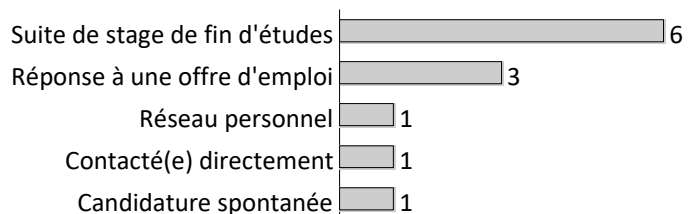
sans diplôme supérieur au master

Type de contrat de l'emploi actuel

	Homme	Femme	Total
Profession libérale, indépendant, chef d'entreprise, autoentrepreneur	-	-	0
Fonctionnaire (y compris fonctionnaire stagiaire)	-	-	0
CDI	5	7	12
CDD (y compris saisonnier, contractuel de la fonction publique, ATER)	-	-	0
CDI de chantier, CDI de mission	-	-	0
Vacataire	-	-	0
Intérimaire	-	-	0
Intermittent du spectacle, pigiste	-	-	0
Emplois aidés (Contrat Initiative Emploi, Contrat Unique d'Insertion...)	-	-	0
Volontariat international	-	-	0
Autre	-	-	0
Total	5	7	12

Taux de réponse : 100%

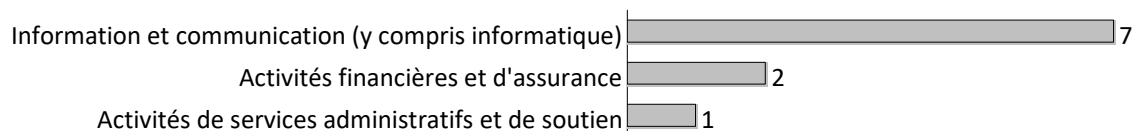
Moyen d'accès à l'emploi actuel



Taux de réponse : 100%

- ▶ **67%** des diplômés sont toujours sur leur premier emploi depuis l'obtention de leur diplôme.
- ▶ **100%** des diplômés travaillent à temps complet.
- ▶ **100%** des diplômés occupent actuellement un emploi stable.

Les emplois par secteur d'activité



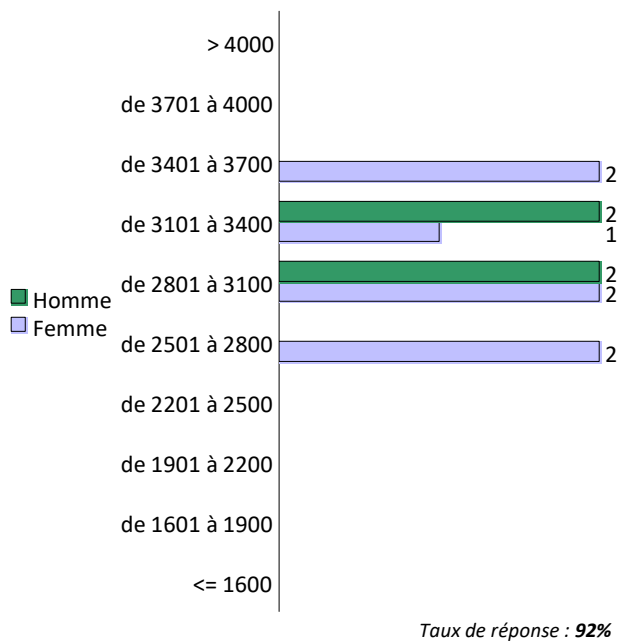
Taux de réponse : 83%

Catégorie d'entreprises

	Nb	% cit.
Grande entreprise privée (sup. à 5000 salariés, tous sites confondus)	8	73%
Entreprise privée de taille intermédiaire (de 250 à 5000 salariés, tous sites confondus)	2	18%
Entreprise privée de taille moyenne (de 50 à 250 salariés tous sites confondus)	1	9%
Petite entreprise privée (de 10 à 50 salariés, tous sites confondus)	-	0%
Microentreprise privée (moins de 10 salariés, tous sites confondus)	-	0%
Secteur public (fonction et entreprise publiques, sécurité sociale, office publique d'HLM,...)	-	0%
Vous-même	-	0%
Organisation internationale ou institution de l'Union Européenne	-	0%
Une personne exerçant une profession libérale ou un indépendant	-	0%
Association, organisme professionnel	-	0%
Société d'économie mixte	-	0%
Autre	-	0%
Entreprise privée (taille non précisée)	-	0%
Total	11	100%

Taux de réponse : 92%

Salaires des diplômés (hors primes)



	Femme	Homme	Total
Moyenne	3 124 €	3 144 €	3 131 €
Min	2 570 €	2 873 €	2 570 €
Max	3 656 €	3 364 €	3 656 €
Médiane	3 094 €	3 169 €	3 094 €

Calcul du salaire brut 30 mois

► Le salaire brut mensuel des diplômés (hors primes) varie de **2570 € à 3656 €**. Le salaire brut médian est de **3094 €***.

* Le SMIC brut mensuel au 1er décembre 2019 est de 1521 €.

Les salaires sont calculés sur la base d'un temps plein.

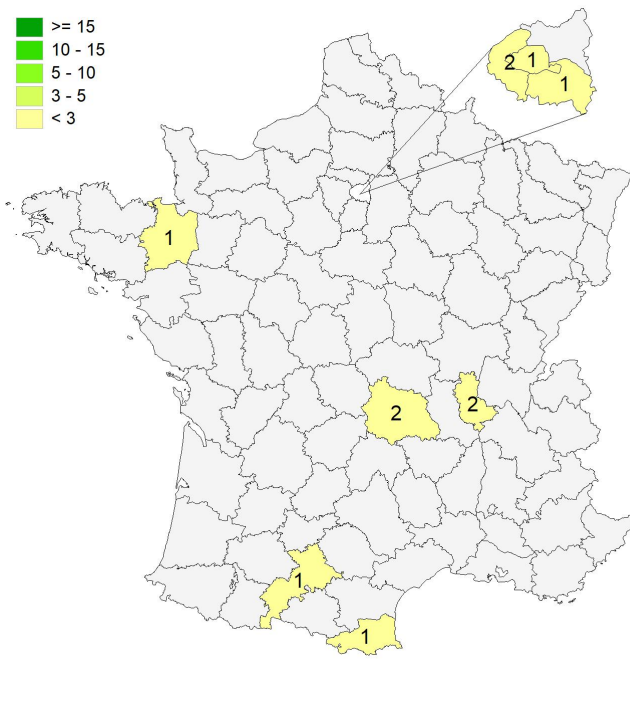

Les salaires des diplômés travaillant à l'étranger ne sont pas pris en compte dans le calcul.

Primes

- 8 diplômés ont déclaré toucher des primes supplémentaires.
- 5 d'entre eux ont précisé le montant brut annuel des primes qu'ils touchent. Celui-ci varie de **909 € à 2856 €**, et le montant médian est de **1298 €**.

Lieu d'emploi

Effectif



Répartition géographique des emplois

Auvergne-Rhône-Alpes	4	36%
Ile-de-France	4	36%
Autres départements français de métropole	3	27%
France d'Outre-Mer	0	0%
Étranger	0	0%

Taux de réponse : 92%

Liste des emplois occupés (avec le master)

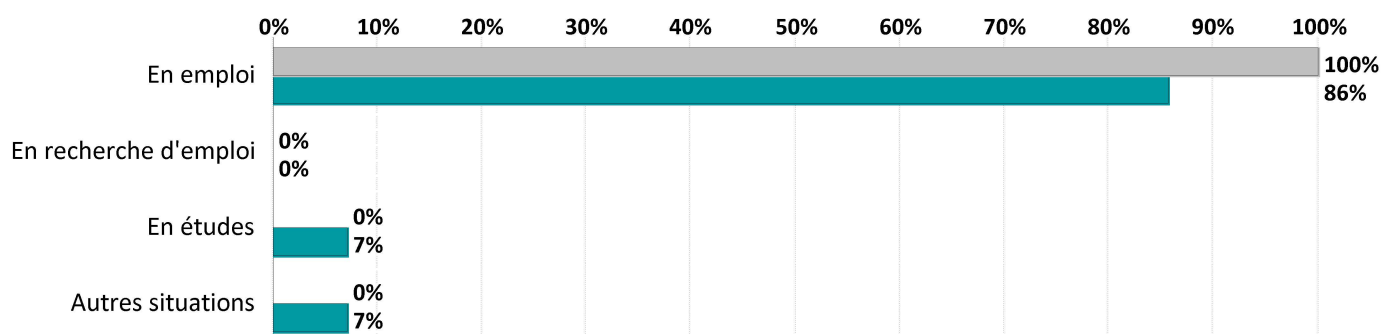
Emploi occupé	Missions	Effectif
Analyste SI (Système d'Information)	<ul style="list-style-type: none"> - Analyse du besoin métier ; - conception des spécifications fonctionnelles ; - animation des réunions et comités ; - gestion des chiffrages et plannings. 	1 F
Business Analyst	<ul style="list-style-type: none"> - Rédaction de spécifications fonctionnelles et techniques ; - utilisation de Linux et de ses applications ; - rédaction de cahiers de tests ; - accompagnement du client dans la phase de test de l'application ; - réponse à des demandes spécifiques d'évolution de l'application ; - lecture des schémas de principes et des schémas de signalisation ; - rédaction de fiches anomalies ; - apport de soutien aux développeurs ; - expression de besoins aux développeurs. 	1 F
Chef de projet	Gestion des différents projets informatiques et des équipes affiliées à ces derniers.	1 H
Consultant AMOA (Assistance à Maîtrise d'Ouvrage) / Assistant chef de projet	Rédaction de spécifications fonctionnelles, formation des utilisateurs, aide au déploiement de l'application et tests.	1 F
Consultant d'application	Gestion des ressources sur projet, analyse d'impacts et mise en place de solutions, rédaction de spécifications fonctionnelles.	1 F
Consultant logistique SAP	Recueil du besoin client, rédaction de spécifications fonctionnelles, suivi du développement et test des programmes demandés, support utilisateur et maîtrise d'ouvrage.	1 F
Consultant technico-fonctionnel SAP	<ul style="list-style-type: none"> - Réalisation de développement ABAP ; - accompagnement de clients dans l'expression de leurs besoins ; - rédaction de spécifications. 	1 H
Data / Digital Delivery Manager	<ul style="list-style-type: none"> - Intégration de Datalake ; - intégration de cas d'usage ; - gestion des équipes techniques ; - gestion du budget avancement qualité des projets. 	1 H
Ingénieur d'étude	Buisness analyst et études fonctionnelles.	1 H
PMO (Project Manager Officer) / Scrum Master	Gestion d'équipe et de projets.	1 H
Project Manager / Analyst	<ul style="list-style-type: none"> - Scrum Master ; - coordination de mises à jour d'une application cliente ; - project manager pour la création d'un outil chez le client. 	1 F
Responsable de projets	<ul style="list-style-type: none"> - Pilotage de projets d'amélioration continue de l'activité bancaire ; - responsabilité du reporting de pilotage par processus ; - accompagnement au changement et à la mise en marché des solutions dans l'entreprise. 	1 F

TOTAL	12
--------------	-----------

Evolution des situations des diplômés à 18 et 30 mois de l'obtention de leur diplôme

Situations aux 1ers décembre 2018 et 2019

	En emploi		En recherche d'emploi		En études		Autres situations		Total	
	N	% cit.	N	% cit.	N	% cit.	N	% cit.	N	% cit.
Situation au 01/12/2018	14	100%	0	0%	0	0%	0	0%	14	100%
Situation au 01/12/2019	12	86%	0	0%	1	7%	1	7%	14	100%



Références de la population

Régime d'inscription	Nationalité	Inscrits	Diplômés	Enquêtés *
FI ⁽¹⁾	Français	15	15	15
	Étranger	6	6	0
CA ⁽²⁾	Français	0	0	0
	Étranger	0	0	0
CP ⁽³⁾	Français	0	0	0
	Étranger	0	0	0
Cés ⁽⁴⁾	Français	0	0	0
	Étranger	0	0	0
RE ⁽⁵⁾	Français	0	0	0
	Étranger	0	0	0
FC ⁽⁶⁾	Français	0	0	0
	Étranger	0	0	0
TOTAL		21	21	15

- (1) Formation initiale classique
- (2) Contrat d'apprentissage
- (3) Contrat de professionnalisation
- (4) Année de césure
- (5) Reprise d'études
- (6) Formation continue classique

*Population enquêtée : diplômés de nationalité française, nés en 1987 ou après.