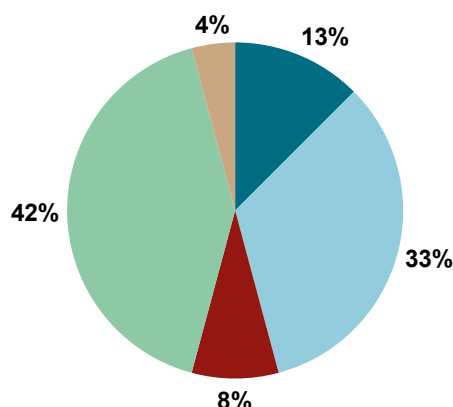


Nombre de diplômés enquêtés : **27**

Nombre de répondants : **24**

Taux de réponse : **89%**

Situation des diplômés au 1er décembre 2016



	Femmes	Hommes	Total
En emploi	9	2	11
avec le DUT *	3	-	3
avec un diplôme supérieur **	6	2	8
En recherche d'emploi	1	1	2
En études	8	2	10
Autres situations	1	-	1
TOTAL	19	5	24

* n'ayant pas obtenu de diplôme supérieur au DUT, avant ou après l'obtention de celui-ci.

** ayant obtenu un diplôme supérieur au DUT, avant ou après l'obtention de celui-ci.

► **3** diplômées occupent un emploi avec un niveau d'étude à Bac+2. L'une est diététicienne en CDI, une autre est diététicienne nutritionniste en profession libérale, et la dernière, qui a suivi une formation de naturopathie suite à son DUT, occupe un poste de vendeuse-naturopathe en CDI.

► **8** diplômés occupent un emploi en étant titulaires d'un diplôme de niveau supérieur au DUT obtenu avant ou après celui-ci (détail page 3).

► **2** diplômés ayant poursuivi leurs études pendant 1 an suite à l'obtention de leur DUT sont en recherche d'emploi depuis 6 et 8 mois. Ils recherchent un poste dans le domaine de spécialité de leur DUT, et ont déjà occupé un emploi.

► **10** diplômés sont en études (détail pages suivantes).

► **1** diplômée n'ayant pas d'emploi et n'en cherchant pas a été classée dans "Autres situations".

CHIFFRES CLÉS

Population globale		Diplômés en études		
Taux d'insertion professionnelle ⁽¹⁾	Taux de poursuite d'études ⁽²⁾	Diplômés en master (M1 ou M2) ⁽³⁾	Diplômés en école d'ingénieurs ⁽³⁾	Diplômés en études à l'UCA ⁽³⁾
84,6 %	41,7 %	30 %	10 %	40 %

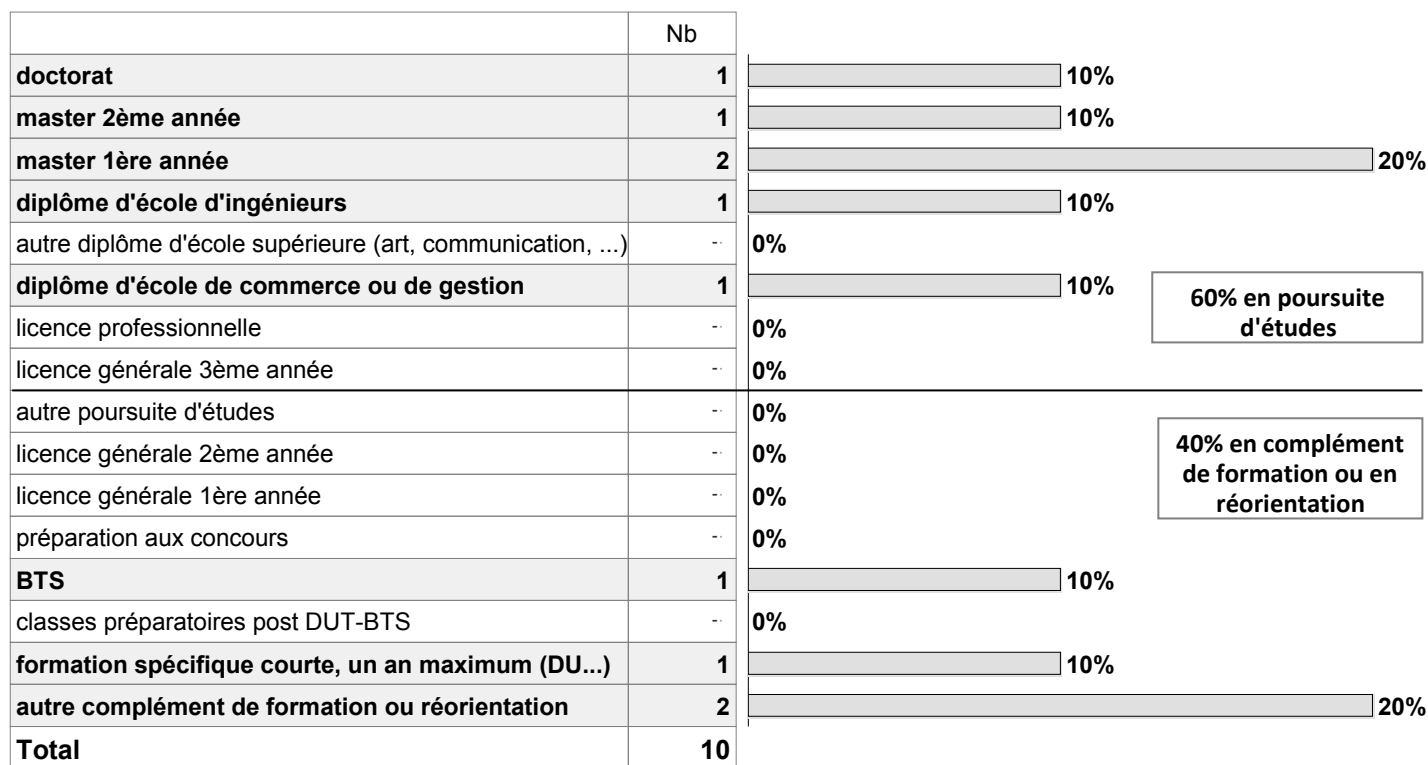
(1) Nombre de diplômés en emploi / (Nombre de diplômés en emploi + Nombre de diplômés en recherche d'emploi)

(2) Nombre de diplômés en études / Nombre de répondants

(3) Champ de la mesure : diplômés en études

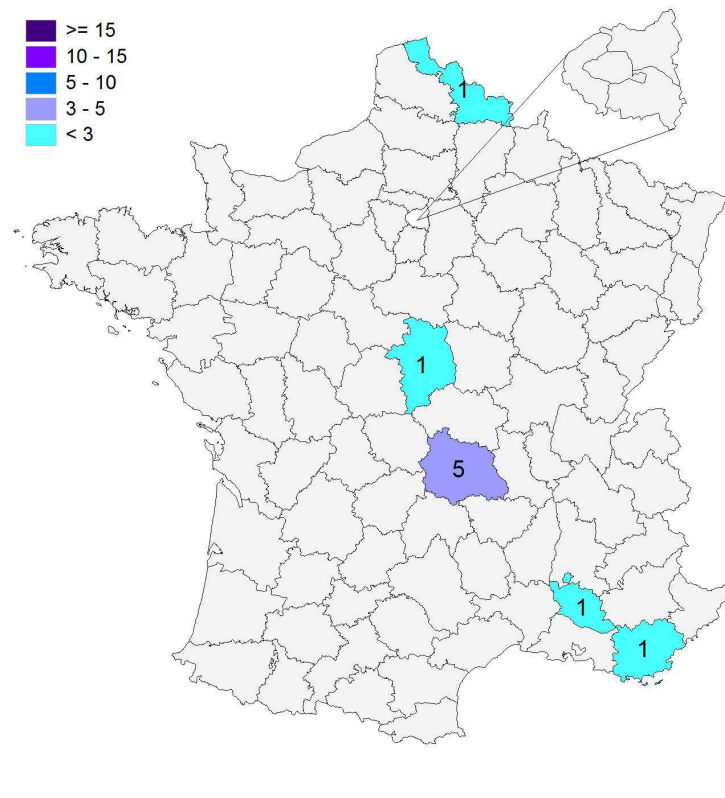
Etudes poursuivies en 2016/2017

Type de formations



- Le diplômé actuellement en doctorat a validé une 1ère année de master en même temps que son DUT, et a obtenu un master l'année suivante.

Lieu des études



Répartition géographique des études

Auvergne-Rhône-Alpes	5	56%
Ile-de-France	0	0%
autres départements français de métropole	4	44%
France d'Outre-Mer	0	0%
Etranger	0	0%

Taux de réponse : 90%

Liste des études suivies

Etudes suivies		Etablissement	Site des études	Effectif		
MASTER	M2	Mention Biologie et biotechnologie <i>Gestion de la Qualité Nutritionnelle et Marketing de Produits Alimentaires (QUALIMAPA)</i>		Université Lille 1	Villeneuve-d'Ascq	1 FI
	M1	Mention Biologie santé Mention STAPS : activité physique adaptée et santé				
Autres poursuites d'études	Doctorat		Université Clermont Auvergne	Clermont-Ferrand	1 FI	
	Responsable d'affaires agroalimentaires (Titre niveau I)		ISEMA	Avignon	1 CP	
	Ingénierie spécialité Energie, risques et environnement, option Ingénierie et gouvernance des risques		INSA (Institut National des Sciences Appliquées) Centre Val de Loire	Bourges	1 CA	
Autre	BTS Négociation et relation client		CFA La Seyne-sur-Mer	La Seyne-sur-Mer	1 CA	
	Brevet Professionnel de Préparateur en pharmacie		Maison de la pharmacie	Clermont-Ferrand	1 CP	
	Première Année Commune aux Études de Santé (PACES)		Université Clermont Auvergne	Clermont-Ferrand	1 FI	
	Diplôme d'auxiliaire de puériculture		Non renseigné	Non renseigné	1	
				TOTAL	10	

FI : en formation initiale classique

CA : en contrat d'apprentissage

CP : en contrat de professionnalisation

Les emplois occupés au 1er décembre 2016

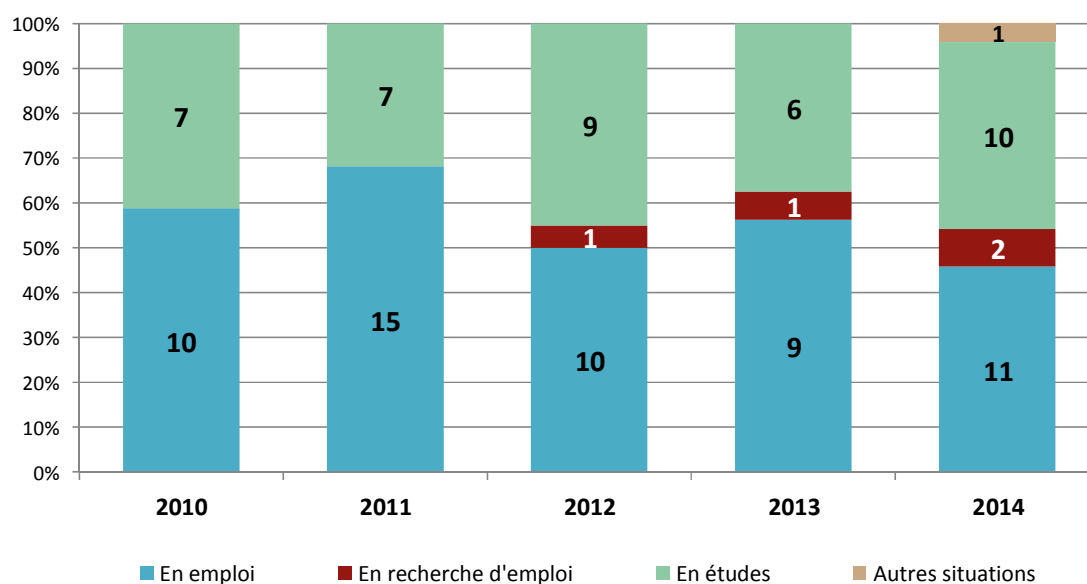
avec un diplôme de niveau supérieur au DUT

► 8 diplômés occupent un emploi en étant titulaires d'un diplôme supérieur au DUT, obtenu avant ou après celui-ci.

Diplôme obtenu (supérieur au DUT)	Emplois occupés	Missions	Effectif	
LP Microbiologie dans les industries agro-alimentaires	Diététicien libéral	Référent du CLAN (Comité de Liaison en Alimentation et Nutrition), référent des chirurgies bariatriques, travail avec des patients dialysés.	1 F	
LP Métiers de la santé : nutrition, alimentation	Diététicien	Prise en charge de la dénutrition.	1 F	
LP Industrie agroalimentaire, alimentation		-	1 H	
L3		-	1 F	
L3 Biologie	Diététicien nutritionniste libérale	Éducation nutritionnelle pathologique, initiale et infantile.	1 F	
L3 STAPS	Autoentrepreneur	-	1 H	
L3 Biologie	Chargé de mission	Gestion du déploiement du programme e-santé de prévention des maladies cardiovasculaires.	1 F	
Diplôme d'ostéopathe	Ostéopathe et diététicien	-	1 F	
			TOTAL	8

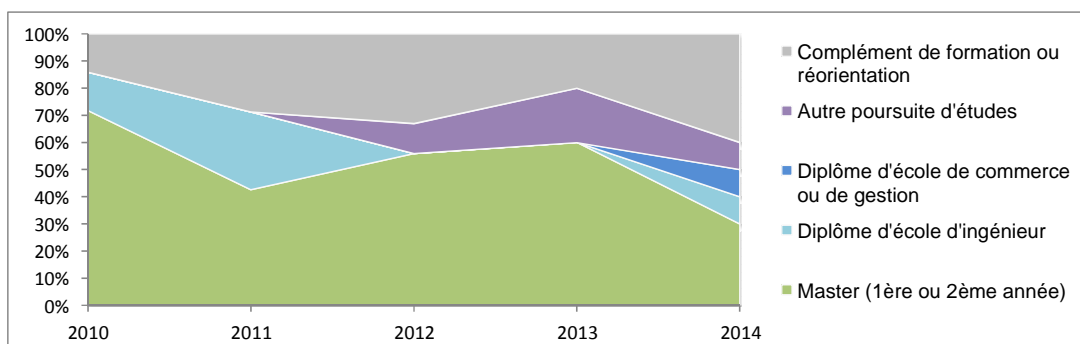
Situation générale des diplômés issus des promotions 2010 à 2014

Promotions	2010	2011	2012	2013	2014
Effectif enquêté	21	24	22	18	27
Réponses	17	22	20	16	24
Taux de réponse	81%	92%	91%	89%	89%
Situation générale à 30 mois du diplôme					
En emploi	10	15	10	9	11
En recherche d'emploi	-	-	1	1	2
En études	7	7	9	6	10
Autres situations	-	-	-	-	1
Chiffres clés					
Taux d'insertion professionnelle global	100%	100%	91%	90%	85%
Taux de poursuite d'études	41%	32%	45%	38%	42%



Historique des formations suivies à 30 mois

Type d'études	2010	2011	2012	2013	2014
Master (1ère ou 2ème année)	71%	43%	56%	60%	30%
Diplôme d'école d'ingénieur	14%	29%	0%	0%	10%
Diplôme d'école de commerce ou de gestion	0%	0%	0%	0%	10%
Autre poursuite d'études	0%	0%	11%	20%	10%
Complément de formation ou réorientation	14%	29%	33%	20%	40%



Références de la population

Nationalité	Inscrits		Diplômés		Enquêtés ***
	FI *	FC **	FI	FC	
Française	25	4	25	4	27
Etrangère	1	0	1	0	0
Total	26	4	26	4	27

* Formation initiale

** Formation continue

*** Population enquêtée : diplômés de nationalité française, nés en 1984 ou après.