

Licence professionnelle

Mention : **MÉTIERS DU BTP : PERFORMANCE ÉNERGÉTIQUE ET ENVIRONNEMENTALE DES BÂTIMENTS**

Parcours : Bâtiments à énergie positive et construction bois

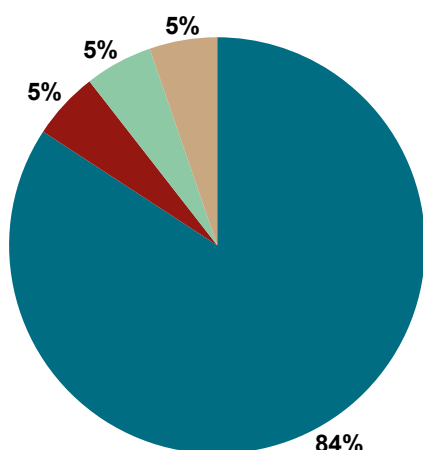
Nombre de diplômés enquêtés : **22**

Nombre de répondants : **19**

Taux de réponse :

86%

Situation des diplômés au 1er décembre 2016



	Femmes	Hommes	Total
En emploi			
avec la licence professionnelle *	3	13	16
avec un diplôme supérieur **	-	-	0
En recherche d'emploi			
	-	1	1
En études			
	-	1	1
Autres situations			
	-	1	1
TOTAL	3	16	19

* n'ayant pas obtenu de diplôme de niveau supérieur à la LP

** ayant obtenu un diplôme de niveau supérieur à La LP, avant ou après l'obtention de celle-ci.

- ▶ **16** diplômés occupent un emploi avec un niveau d'étude à Bac+3.
- ▶ **1** diplômé ayant déjà travaillé recherche un poste de menuisier, de charpentier ou de dessinateur en Normandie depuis 5 mois.
- ▶ **1** diplômé prépare un diplôme d'ingénieur en Génie mécanique, en 1ère année, à l'École Nationale d'Ingénieurs à Saint-Etienne.
- ▶ **1** diplômé en voyage a été classé dans "Autres situations".

CHIFFRES CLÉS

Population globale		Diplômés en emploi avec la licence professionnelle					
Taux d'insertion professionnelle ⁽¹⁾	Taux de poursuite d'études ⁽²⁾	Statut d'emploi			Autres Chiffres clés		
		% cadres ⁽³⁾	% techniciens - agents de maîtrise ⁽⁴⁾	% employés ⁽⁵⁾	Durée médiane ⁽⁶⁾ d'accès à l'emploi	Taux d'emploi stable ⁽⁷⁾	Salaires brut médian ⁽⁶⁾
94,1 %	5,3 %	6 %	31 %	63 %	< 1 mois	93 %	2076 €

(1) Nombre de diplômés en emploi / (Nombre de diplômés en emploi + Nombre de diplômés en recherche d'emploi)

(2) Nombre de diplômés en études / Nombre de répondants

(3) ingénieurs, cadres, professions libérales, professions intellectuelles supérieures, auto-entrepreneurs, personnels de catégorie A de la fonction publique

(4) techniciens, agents de maîtrise, maîtrise administrative et commerciale, VRP, personnels de catégorie B de la fonction publique

(5) employés de bureau, de commerce, personnels de service, personnels de catégorie C de la fonction publique, manoeuvres, ouvriers

(6) médiane = valeur telle que 50% des répondants sont au-dessus et 50% des répondants sont en-dessous

(7) emplois stables : CDI, fonctionnaire, chef d'entreprise, profession libérale. Emplois instables : CDD, vacataire, intérimaire, emplois aidés

L'entrée sur le marché du travail

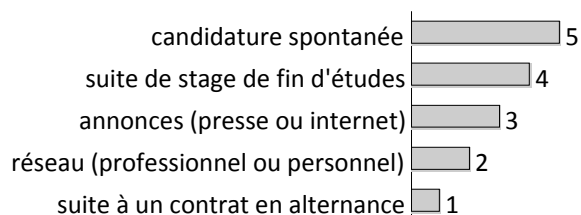
sans diplôme de niveau supérieur à la licence professionnelle

Type de contrat du premier emploi

	Femme	Homme	Total
Profession libérale, indépendant, chef d'entreprise, auto-entrepreneur	-	-	0
Fonctionnaire (y compris fonctionnaire stagiaire)	1	-	1
CDI	1	8	9
CDD (y compris saisonnier, contractuel de la fonction publique, ATER)	-	4	4
Vacataire	-	-	0
Intérimaire	-	-	0
Intermittent du spectacle, pigiste	-	-	0
Emplois aidés (Contrat Initiative Emploi, Contrat d'Accès à l'Emploi...)	-	-	0
Volontariat international	-	-	0
Autre	-	-	0
Total	2	12	14

Taux de réponse : 88%

Moyen d'accès au premier emploi



Taux de réponse : 94%

- La durée d'accès au premier emploi varie de 0 à 22 mois, et la durée médiane est inférieure à 1 mois.
- 71% des diplômés ont un premier emploi stable ou ayant abouti à un emploi stable (pour les diplômés qui occupent toujours leur premier emploi).

Les emplois occupés au 1er décembre 2016

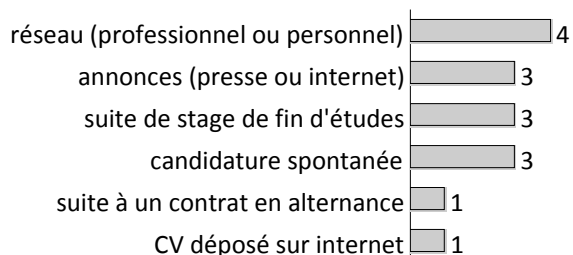
sans diplôme supérieur à la licence professionnelle

Type de contrat de l'emploi actuel

	Femme	Homme	Total
Profession libérale, indépendant, chef d'entreprise, auto-entrepreneur	-	-	0
Fonctionnaire (y compris fonctionnaire stagiaire)	1	-	1
CDI	1	11	12
CDD (y compris saisonnier, contractuel de la fonction publique, ATER)	-	1	1
Vacataire	-	-	0
Intérimaire	-	-	0
Intermittent du spectacle, pigiste	-	-	0
Emplois aidés (Contrat Initiative Emploi, Contrat d'Accès à l'Emploi...)	-	-	0
Volontariat international	-	-	0
Autre	-	-	0
Total	2	12	14

Taux de réponse : 88%


Moyen d'accès à l'emploi actuel



Taux de réponse : 94%

- 60% des diplômés sont toujours sur leur premier emploi depuis l'obtention de leur diplôme.
- 93% des diplômés occupent actuellement un emploi stable.

Les emplois par secteur d'activité



Taux de réponse : 94%

► 73% des diplômés de cette licence professionnelle sont en emploi dans le secteur d'activité de la construction.

Catégorie d'entreprises

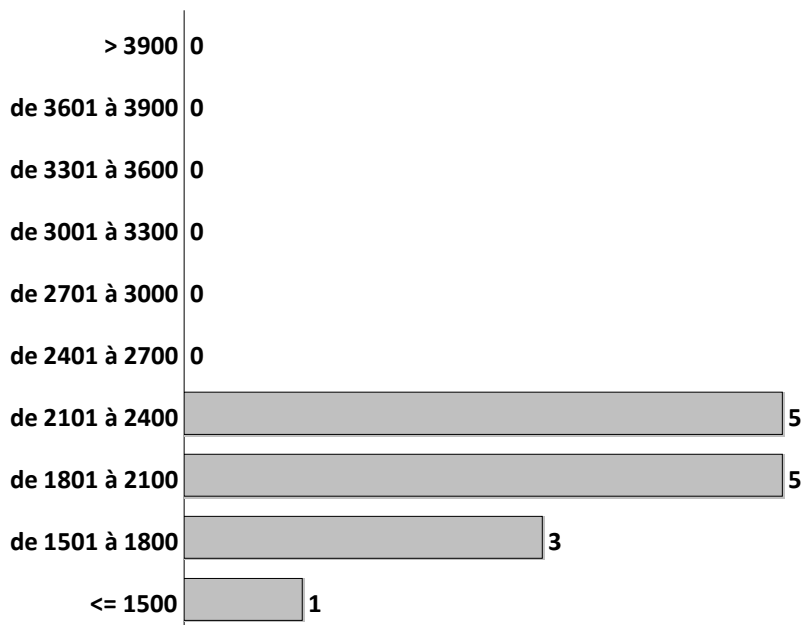
	Nb	% cit.
secteur public (fonction et entreprises publiques, sécurité sociale, office public d'HLM,...)	1	7%
grande entreprise privée (sup à 5000 salariés, tous sites confondus)	-	0%
entreprise privée de taille intermédiaire (de 250 à 5000 salariés, tous sites confondus)	1	7%
entreprise privée de taille moyenne (de 50 à 250 salariés tous sites confondus)	2	13%
petite entreprise privée (de 10 à 50 salariés, tous sites confondus)	6	40%
microentreprise privée (moins de 10 salariés, tous sites confondus)	4	27%
association, organisme professionnel	-	0%
entreprise privée (taille non renseignée)	-	0%
autre structure	-	0%
une personne exerçant une profession libérale ou un indépendant	1	7%
autre	-	0%
Total	15	100%

Statut de l'emploi

	Femme	Homme	Total
personnel de catégorie A de la fonction publique	-	-	0
ingénieur, cadre, professions libérales, professions intellectuelles supérieures	1	-	1
personnel de catégorie B de la fonction publique	1	-	1
emploi de niveau intermédiaire : technicien, agent de maîtrise, maîtrise administrative et commerciale, VRP	1	3	4
personnel de catégorie C de la fonction publique	-	-	0
employé de bureau, de commerce, personnel de service	-	1	1
manoeuvre, ouvrier	-	9	9
Total	3	13	16

► 6% des diplômés occupent un emploi avec un niveau cadre ou équivalent, 31% des diplômés occupent un emploi avec un statut intermédiaire et 63% avec un statut d'ouvrier.

Salaires des diplômés (hors primes et 13ème mois)



► Le salaire brut mensuel des diplômés (hors primes et hors 13ème mois) varie de 1390€ à 2336€. Le salaire brut médian est de 2076€*.

* Le SMIC brut mensuel au 1er décembre 2016 est de 1467€.

Taux de réponse : 88%

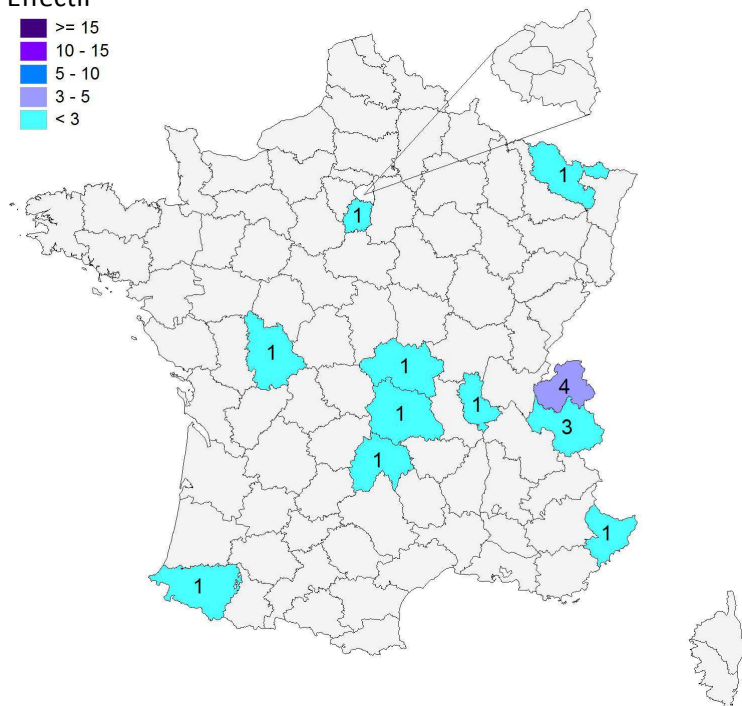

Primes et 13ème mois

6 diplômés ont déclaré toucher des primes supplémentaires et/ou un 13ème mois.

5 diplômés en ont précisé le montant annuel : celui-ci varie de 649€ à 5192€ brut. La prime médiane brute est de 2076€.

Lieu d'emploi

Effectif



Répartition géographique des emplois

Auvergne-Rhône-Alpes	11	69%
Ile-de-France	1	6%
autres départements français de métropole	4	25%
France d'Outre-Mer	0	0%
étranger	0	0%

Liste des emplois occupés (avec la licence professionnelle)

Emploi occupé	Missions	Effectif
Ajoint chargé d'études	Étude de planchers, poutrelles et houris, réalisation de plans de pose, de devis et gestion du relationnel avec les clients.	1 F
Dessinateur	Réalisation de dessins sur plans et ordinateurs.	1 F
	Réalisation du suivi de chantiers, conduite d'opérations et constitution de dossiers d'appel d'offres.	1 H
Dessinateur charpente bois	Conception et réalisation des dessins des battements d'ossature bois, des poteaux et des poutres pour les monter sur un chantier.	1 H
Diagnostiqueur immobilier	Réalisation de diagnostics (amiante, électricité, DPE, gaz).	1 F
Métreur tous corps d'états	Métrer les commandes.	1 H
Opérateur sur machine à commande numérique	Assurer le fonctionnement de la machine Hundegger K2, assembler des murs ossature bois et réalisation de la manutention avec un chariot élévateur.	1 H
Charpentier monteur ossature bois	Montage de maisons et terrasses en bois.	1 H
Charpentier	Réalisation de maisons en charpente.	5 H
	Construction de maisons.	
	Pilotage d'une machine de taille dans un atelier.	
	Préparation à l'atelier et pose de charpentes sur le chantier.	
Charpentier bois	Agrandissement et surélévation en ossature bois, charpente, couverture, réfection d'éléments bois (planchers, éléments de charpentes), pose de menuiserie et d'isolation et finitions extérieures bois.	1 H
Barman	-	1 H
Ouvrier	-	1 H
TOTAL		16

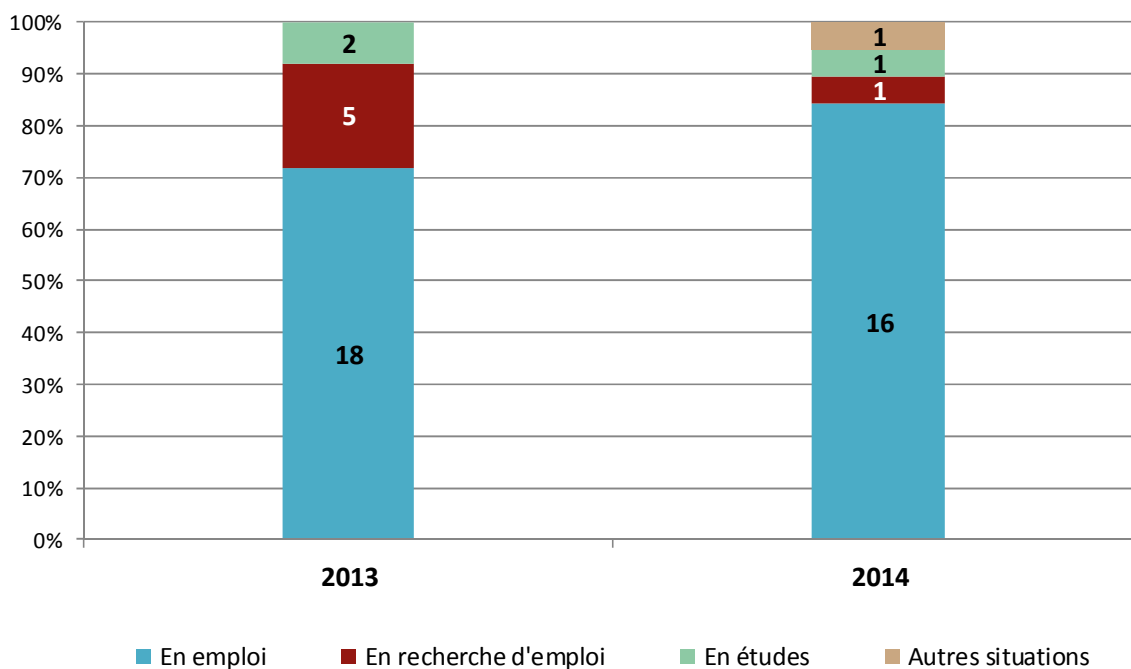
► 9 diplômés occupent un emploi qui ne nécessite pas un diplôme Bac+3.

Situations générales des diplômés issus des promotions de 2013 et 2014

Promotions	2013	2014
Effectif enquêté	28	22
Réponses	25	19
Taux de réponse	89%	86%

Situation générale à 30 mois du diplôme		
En emploi	18	16
En recherche d'emploi	5	1
En études	2	1
Autres situations	-	1

Chiffres clés		
Taux d'insertion professionnelle global	78%	94%
Taux de poursuite d'études	8%	5%



Références de la population

Population globale :

Nationalité	Inscrits		Diplômés		Enquêtés ***
	FI *	FC **	FI	FC	
Française	24	3	21	3	22
Etrangère	0	0	0	0	0
Total	24	3	21	3	22

* Formation initiale

** Formation continue

*** Population enquêtée : diplômés de nationalité française, nés en 1984 ou après.