



Licence professionnelle

Mention : **MÉTIERS DU NOTARIAT**

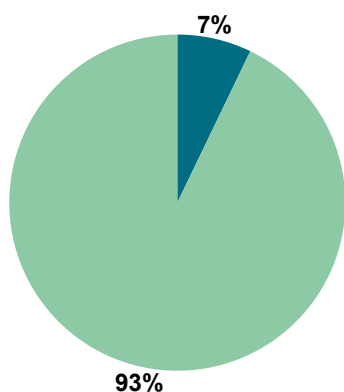
Nombre de diplômés enquêtés : **15**

Nombre de répondants : **14**

Taux de réponse :

93%

Situation des diplômés au 1er mars 2017



	Femmes	Hommes	Total
En emploi	1	0	1
avec la licence professionnelle *	1	0	1
avec un diplôme supérieur **	-	-	0
En recherche d'emploi	-	-	0
En études	10	3	13
Autres situations	-	-	0
TOTAL	11	3	14

* n'ayant pas obtenu de diplôme après la LP, ou un diplôme de niveau inférieur ou équivalent.

** ayant obtenu un diplôme de niveau supérieur à la LP avant ou après l'obtention de celle-ci.

- ▶ **1** diplômée occupe un emploi avec un niveau d'étude à Bac+3. Elle est clerc de notaire en charge de la rédaction d'actes, en CDD de 6 mois.
- ▶ **13** diplômés sont en études.

CHIFFRES CLÉS

Population globale		Diplômés en emploi avec la licence professionnelle					
Taux d'insertion professionnelle ⁽¹⁾	Taux de poursuite d'études ⁽²⁾	Statut d'emploi			Autres chiffres clés		
		% cadres ⁽³⁾	% techniciens - agents de maîtrise ⁽⁴⁾	% employés ⁽⁵⁾	Durée médiane ⁽⁶⁾ d'accès à l'emploi	Taux d'emploi stable ⁽⁷⁾	Salaire brut médian ⁽⁶⁾
1 sur 1	92,9 %	0 %	1 sur 1	0 %	-	-	-

(1) Nombre de diplômés en emploi / (Nombre de diplômés en emploi + Nombre de diplômés en recherche d'emploi)

(2) Nombre de diplômés en études / Nombre de répondants

(3) ingénieurs, cadres, professions libérales, professions intellectuelles supérieures, auto-entrepreneurs, personnels de catégorie A de la fonction publique

(4) techniciens, agents de maîtrise, maîtrise administrative et commerciale, VRP, personnels de catégorie B de la fonction publique


(5) employés de bureau, de commerce, personnels de service, personnels de catégorie C de la fonction publique, manoeuvres, ouvriers

(6) médiane = valeur telle que 50% des répondants sont au-dessus et 50% des répondants sont en-dessous

(7) emplois stables : CDI, fonctionnaire, chef d'entreprise, profession libérale. Emplois instables : CDD, vacataire, intérimaire, emplois aidés

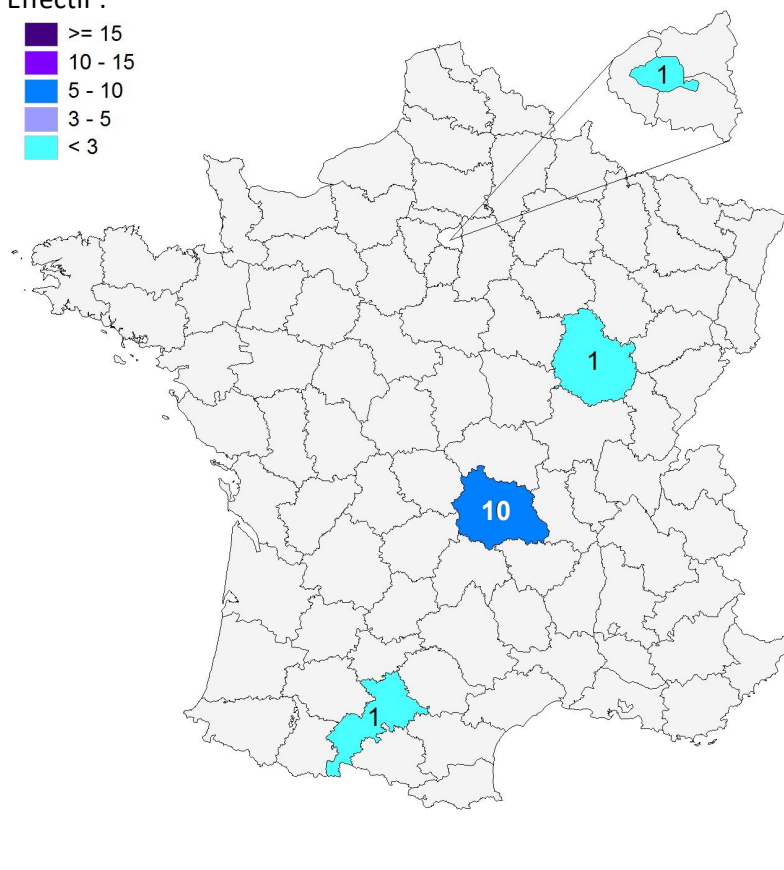
Etudes poursuivies en 2016/2017

Type de formations



Lieu des études :

Effectif :



Répartition géographique des études

Auvergne-Rhône-Alpes	10	77%
Ile-de-France	1	8%
autres départements français de métropole	2	15%
France d'Outre-Mer	0	0%
étranger	0	0%

Liste des études suivies

Types d'études	Etudes suivies	Etablissement	Site des études	Effectif
Formation spécifique courte, un an maximum (DU...)	DIMN (Diplôme de l'Institut des Métiers du Notariat)	IMN (Institut des Métiers du Notariat)	Clermont-Ferrand	9 CP 1 CA
			Paris	1 A
			Dijon	1 CP
Master 1ère année	Mention Droit Notarial	Université Toulouse 1 - Capitole	Toulouse	1 FI
TOTAL				13

FI : Formation initiale classique

CA : Contrat d'apprentissage

CP : Contrat de professionnalisation

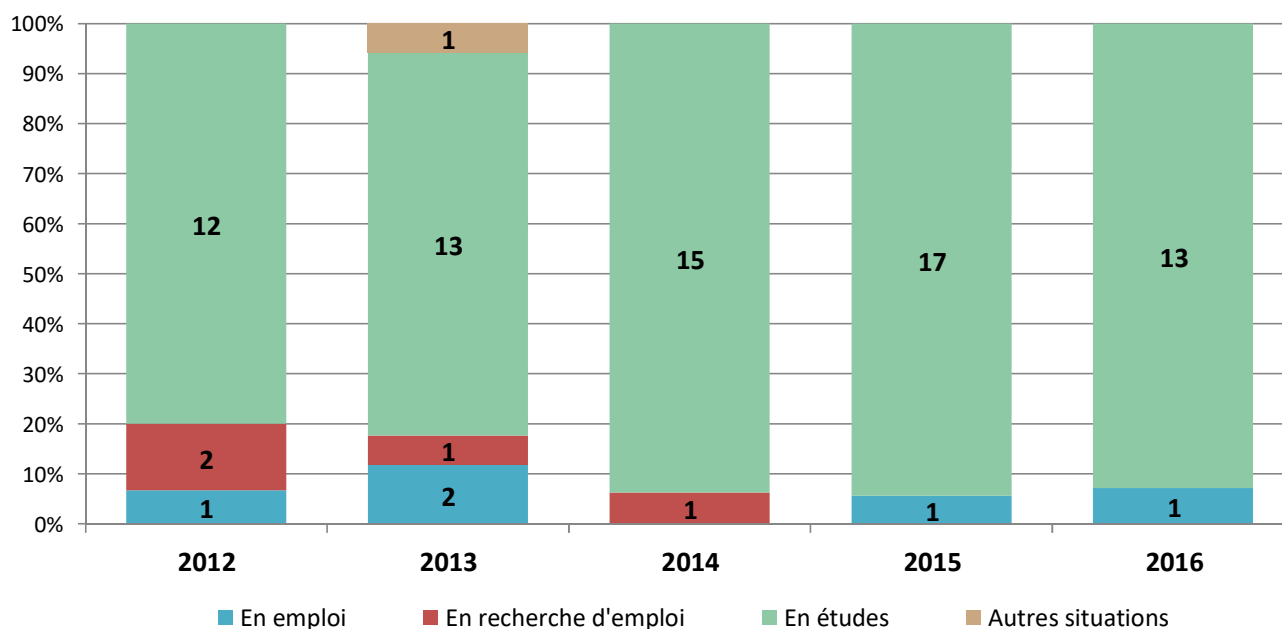
A : Autre type de contrat

Situations générales des diplômés issus des promotions 2012 à 2016

Promotions	2012	2013	2014	2015	2016
Effectif enquêté	15	18	18	19	15
Réponses	15	17	16	18	14
Taux de réponse	100%	94%	89%	95%	93%

Situation générale à moins d'un an du diplôme					
En emploi	1	2	-	1	1
En recherche d'emploi	2	1	1	-	-
En études	12	13	15	17	13
Autres situations	-	1	-	-	-

Chiffres clés					
Taux d'insertion professionnelle global	1 sur 3	2 sur 3	0 sur 1	1 sur 1	1 sur 1
Taux de poursuite d'études	80%	76%	94%	94%	93%



Profil des diplômés enquêtés

Origine géographique des diplômés

	Nb	% cit.
Auvergne-Rhône-Alpes / Auvergne	6	40%
Auvergne-Rhône-Alpes / Rhône-Alpes	2	13%
Ile-de-France	0	0%
Autres départements français de métropole	7	47%
France d'Outre-Mer	0	0%
Etranger	0	0%
Total	15	100%

L'origine géographique des diplômés est établie en fonction du département d'obtention de leur baccalauréat.

Plus haut diplôme obtenu

	Nb	% cit.
BTS	13	87%
DUT	0	0%
licence générale	0	0%
licence professionnelle	0	0%
autre	1	7%
aucun diplôme supérieur	1	7%
Total	15	100%

Références de la population

Population globale :

Nationalité	Inscrits		Diplômés		Enquêtés ***
	FI *	FC **	FI	FC	
Française	15	1	15	1	15
Etrangère	0	0	0	0	0
Total	15	1	15	1	15

* Formation initiale

** Formation continue

*** Population enquêtée : diplômés nés en 1986 ou après