

Licence professionnelle

Site(s) : Clermont-Ferrand

Mention : **MÉTIERS DU NOTARIAT**

Les situations des diplômés sont présentées dans deux parties distinctes, selon leurs profils :

- les personnes n'ayant jamais interrompu leurs études ou pendant moins de 2 ans, qui vont entrer sur le marché du travail et dont l'objectif principal est de trouver un emploi en relation avec la formation suivie,
- les personnes qui reprennent des études après une interruption de plus de 2 ans. Elles ont généralement plus de 30 ans et leurs profils et objectifs sont hétérogènes.

Nombre de diplômés enquêtés : **20**

Nombre de répondants : **16**

Taux de réponse : **80%**

Sommaire

- 1 - Profil de la population
- 2 - Situation des diplômés n'ayant pas interrompu leurs études, ou pendant moins de 2 ans
- 3 - Situation des diplômés ayant interrompu leurs études pendant deux ans ou plus

1 - Profil de la population

► L'ensemble des diplômés

Sexe	Nb		% cit.	
	Nb	% cit.	Nb	% cit.
Femme	17	85%		
Homme	3	15%		
Total	20	100%		

Nationalité	Nb		% cit.	
	Nb	% cit.	Nb	% cit.
française	20	100%		
étrangère	0	0%		
Total	20	100%		

Âge

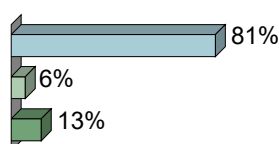
Moyenne = 22 Ecart-type = 2

Âge	Nb		% cit.	
	Nb	% cit.	Nb	% cit.
Moins de 21	1	5%		
21	10	50%		
22	4	20%		
23	1	5%		
24	2	10%		
25 et plus	2	10%		
Total	20	100%		

► Les diplômés répondants

Interruption des études entre le bac et l'obtention du diplôme en 2017

	Nb	% obs.
Aucune interruption des études	13	81%
Interruption de moins de 2 ans	1	6%
Interruption de 2 ans ou plus	2	13%
Total	16	100%

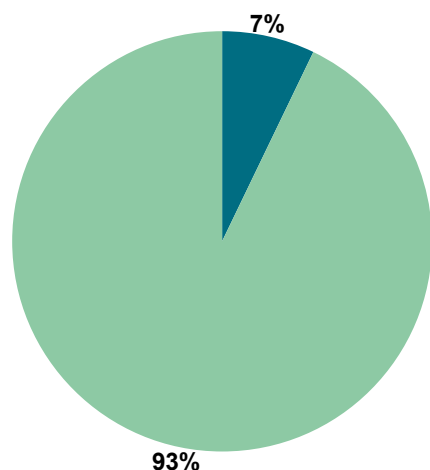


NOTE : l'interruption ou non des études a été déterminée par questionnaire. Les diplômés ayant interrompu leurs études pendant 2 ans ou plus entre le bac et l'obtention de leur diplôme en 2017 ont répondu à un questionnaire portant sur leur situation professionnelle avant leur formation de licence professionnelle, et après.

2 - Diplômés n'ayant pas interrompu leurs études, ou pendant moins de 2 ans

Parmi les **16** diplômés ayant répondu à l'enquête, **14** ont suivi la formation sans interruption d'études ou pendant moins de 2 ans.

Situation des diplômés au 1er mars 2018



	Femme	Homme	Total
En emploi avec le diplôme *	1	0	1
En emploi avec un diplôme supérieur **	0	0	0
En recherche d'emploi	0	0	0
En études	12	1	13
Autres situations	0	0	0
Total	13	1	14

* n'ayant pas obtenu de diplôme de niveau supérieur à la LP, avant ou après l'obtention de celle-ci.

** ayant obtenu un diplôme de niveau supérieur à la LP, avant ou après l'obtention de celle-ci

- ▶ 1 diplômée, ayant un niveau d'étude à Bac+3, occupe un emploi. Elle est clerc de notaire, en CDD.
- ▶ 13 diplômés poursuivent des études (voir détails pages suivantes).

CHIFFRES CLÉS

Population globale		Diplômés en emploi avec la licence professionnelle					
Taux d'insertion professionnelle ⁽¹⁾	Taux de poursuite d'études ⁽²⁾	Statut d'emploi			Autres chiffres clés		
		% cadres ⁽³⁾	% techniciens - agents de maîtrise ⁽⁴⁾	% employés ⁽⁵⁾	Durée médiane d'accès au 1er emploi ⁽⁶⁾	Taux d'emploi stable ⁽⁷⁾	Salaire brut médian ⁽⁶⁾
1 sur 1	92,9 %	0 %	1 / 1	0 %	< 1 mois	-	-

(1) Nombre de diplômés en emploi / (Nombre de diplômés en emploi + Nombre de diplômés en recherche d'emploi)

(2) Nombre de diplômés en études / Nombre de répondants

(3) ingénieurs, cadres, professions libérales, professions intellectuelles supérieures, auto-entrepreneurs, personnels de catégorie A de la fonction publique

(4) techniciens, agents de maîtrise, maîtrise administrative et commerciale, VRP, personnels de catégorie B de la fonction publique

(5) employés de bureau, de commerce, personnels de service, personnels de catégorie C de la fonction publique, manoeuvres, ouvriers

(6) médiane = valeur telle que 50% des répondants sont au-dessus et 50% des répondants sont en-dessous

(7) emplois stables : CDI, fonctionnaire, chef d'entreprise, profession libérale. Emplois instables : CDD, vacataire, intérimaire, emplois aidés

Etudes poursuivies en 2017-2018

Type de formations

	Nb	
master 1ère année	1	8%
diplôme d'ingénieur	-	0%
diplôme d'école de commerce ou de gestion	-	0%
autre diplôme d'école supérieure (art, communication, ...)	-	0%
autre poursuite d'études	-	0%
licence professionnelle	-	0%
DUT	-	0%
formation spécifique courte, un an maximum (DU...)	12	92%
autre complément de formation ou réorientation	-	0%
licence générale 3ème année (L3)	-	0%
Total	13	

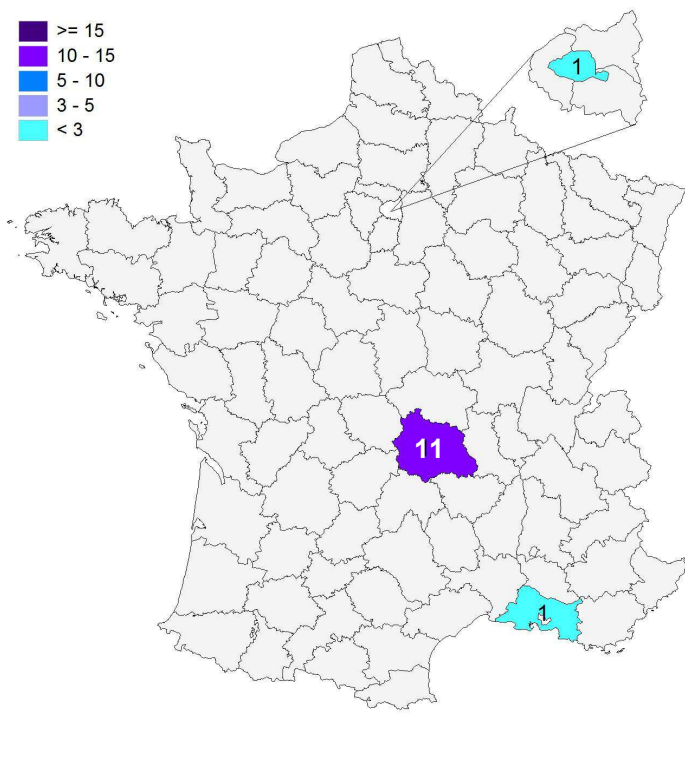

8% en poursuite d'études

92% en complément de formation ou en réorientation

Taux de réponse : 100%

Lieu des études

Effectif



Répartition géographique des études

Auvergne-Rhône-Alpes	11	85%
Ile-de-France	1	8%
autres départements français de métropole	1	8%
France d'Outre-Mer	0	0%
étranger	0	0%

Taux de réponse : 100%

Liste des études suivies

Types d'études	Etudes suivies	Etablissement	Site des études	Effectif
Master 1ère année	Droit notarial, patrimonial, immobilier	Aix-Marseille Université	Aix-en-Provence	1 FI
Formation spécifique courte, un an maximum (DU...)	Diplôme des instituts des métiers du notariat [DIMN]	Université Clermont Auvergne	Clermont-Ferrand	11 CP
		École du Notariat	Paris	1 CP
TOTAL				13

FI : en formation initiale classique

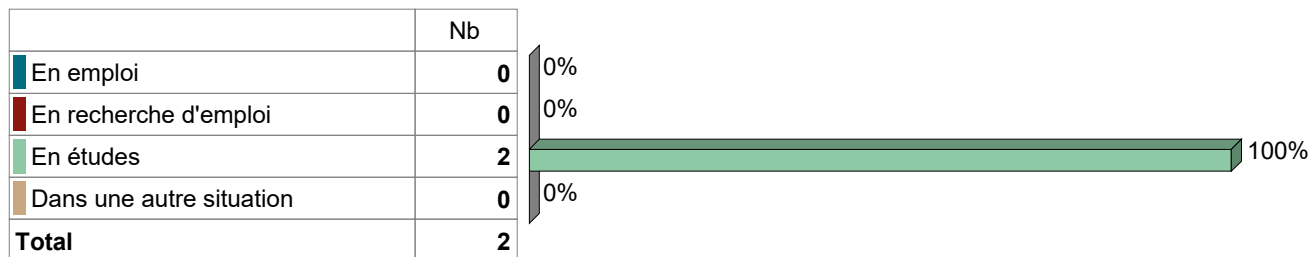
CA : en contrat d'apprentissage

CP : en contrat de professionnalisation

3 - Diplômés ayant interrompu leurs études pendant plus de deux ans

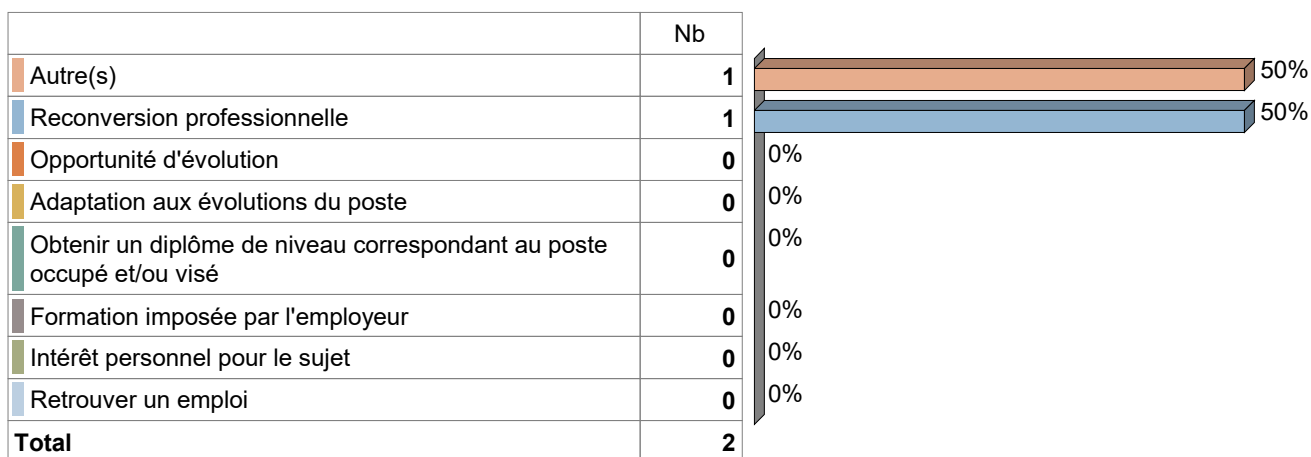
Parmi les **16** diplômés ayant répondu à l'enquête, **2** ont suivi la formation après avoir interrompu leurs études pendant 2 ans ou plus.

Situation des diplômés lors de leur inscription en licence professionnelle



Nombre de répondants : 2 sur 2

Motivations pour l'obtention du diplôme :



Nombre de répondants : 2 sur 2

► Un diplômé ayant sélectionné plusieurs motivations, est comptabilisé autant de fois. Les pourcentages s'expriment sur le total des répondants (exemple : la reconversion professionnelle est l'un des objectifs d'un des 2 répondants s'étant inscrits dans cette formation).

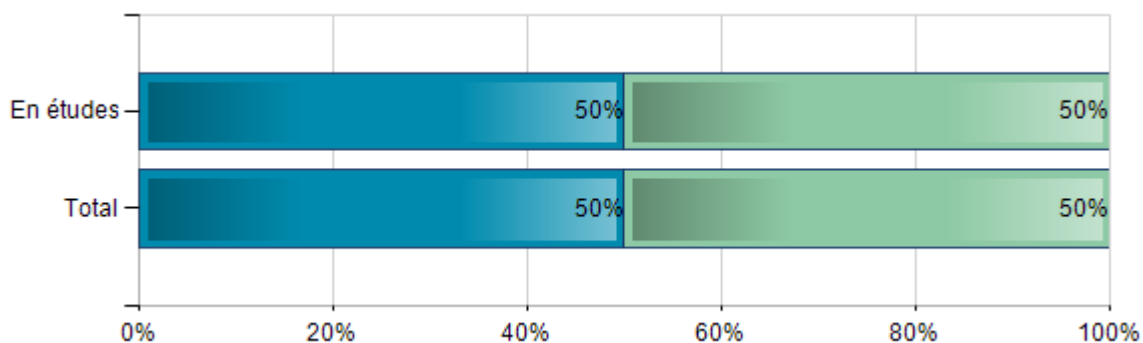
► Cette licence professionnelle a été motivée pour l'un par une reconversion professionnelle et pour l'autre pour l'obtention d'un diplôme dans le domaine du notariat.

Situation au 1er mars 2018, en fonction de la situation lors de l'inscription

Situation au 1er mars 2018

Situation lors de l'inscription en licence professionnelle

	En emploi	En études	En recherche d'emploi	Autres situations	Total
En études	1	1	0	0	2
Total	1	1	0	0	2



- Un diplômé était en étude, lors de l'inscription en formation, il l'est toujours au 1er mars 2018. Il prépare le DIMN à Clermont-Ferrand. Le second, qui était aussi en étude, lors de l'inscription en formation, est en emploi. Il est, 6 mois, après l'obtention de la licence professionnelle, conseiller en gestion et en location, en CDD.

Références de la population

Régime d'inscription	Nationalité	Inscrits	Diplômés	Enquêtés *
FI ⁽¹⁾	Français	20	20	20
	Étranger	0	0	0
CA ⁽²⁾	Français	0	0	0
	Étranger	0	0	0
CP ⁽³⁾	Français	0	0	0
	Étranger	0	0	0
Cés ⁽⁴⁾	Français	0	0	0
	Étranger	0	0	0
RE ⁽⁵⁾	Français	0	0	0
	Étranger	0	0	0
FC ⁽⁶⁾	Français	0	0	0
	Étranger	0	0	0
TOTAL		20	20	20

- (1) Formation initiale classique
- (2) Contrat d'apprentissage
- (3) Contrat de professionnalisation
- (4) Année de césure
- (5) Reprise d'études
- (6) Formation continue classique