

Licence professionnelle

Mention : MÉTIERS DU LIVRE : DOCUMENTATION ET BIBLIOTHÈQUES

Site(s) : Clermont-Ferrand

Les situations des diplômés sont présentées dans deux parties distinctes, selon leurs profils :

- les personnes n'ayant jamais interrompu leurs études ou pendant moins de 2 ans, qui vont entrer sur le marché du travail et dont l'objectif principal est de trouver un emploi en relation avec la formation suivie,
- les personnes qui reprennent des études après une interruption de plus de 2 ans. Elles ont généralement plus de 30 ans, leurs profils et objectifs sont hétérogènes.

Nombre de diplômés enquêtés : **29**

Nombre de répondants : **27**

Taux de réponse : **93%**

Sommaire

- 1 - Profil de la population
- 2 - Situation des diplômés n'ayant pas interrompu leurs études, ou pendant moins de 2 ans
- 3 - Situation des diplômés ayant interrompu leurs études pendant deux ans ou plus

1 - Profil de la population

► L'ensemble des diplômés

	Sexe	
	Nb	% cit.
Femme	26	90%
Homme	3	10%
Total	29	100%

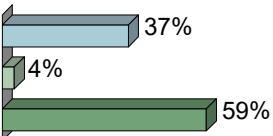
	Nationalité	
	Nb	% cit.
française	28	97%
étrangère	1	3%
Total	29	100%

	Âge	
	Nb	% cit.
Moyenne = 33 Ecart-type = 10		
Moins de 24	5	17%
De 24 à 29	11	38%
De 30 à 34	2	7%
De 35 à 39	4	14%
De 40 à 44	2	7%
45 et plus	5	17%
Total	29	100%

► Les diplômés répondants

Interruption des études entre le bac et l'obtention du diplôme en 2018

	Nb	% obs.
Aucune interruption des études	10	37%
Interruption de moins de 2 ans	1	4%
Interruption de 2 ans ou plus	16	59%
Total	27	100%

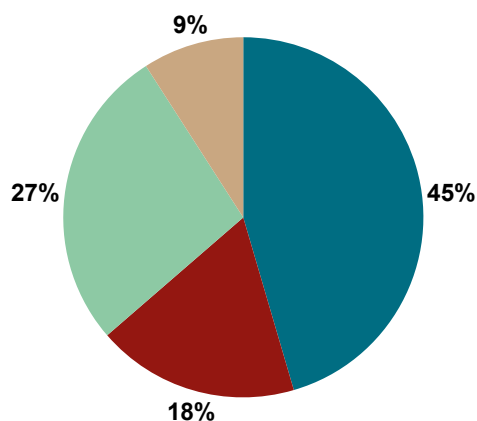


NOTE : l'interruption ou non des études a été déterminée par questionnaire. Les diplômés ayant interrompu leurs études pendant 2 ans ou plus entre le bac et l'obtention de leur diplôme en 2018 ont répondu à un questionnaire portant sur leur situation professionnelle avant leur formation de licence professionnelle, et après.

2 - Diplômés n'ayant pas interrompu leurs études, ou pendant moins de 2 ans

Parmi les **27** diplômés ayant répondu à l'enquête, **11** ont suivi la formation sans interruption d'études ou pendant moins de 2 ans.

Situation des diplômés au 1er mars 2019



	Femme	Homme	Total
En emploi avec le diplôme *	4	1	5
En emploi avec un diplôme supérieur **	0	0	0
En recherche d'emploi	2	0	2
En études	3	0	3
Autres situations	1	0	1
Total	10	1	11

* n'ayant pas obtenu de diplôme de niveau supérieur à la LP, avant ou après l'obtention de celle-ci

** ayant obtenu un diplôme de niveau supérieur à la LP, avant ou après l'obtention de celle-ci

- ▶ **5** diplômés, ayant un niveau d'étude à Bac+3, occupent un emploi (voir détails pages suivantes).
- ▶ **2** diplômées, n'ayant encore jamais travaillé, recherchent un emploi depuis **5** et **6** mois. L'une est intéressée par un poste de bibliothécaire dans l'Oise, l'Eure et la Seine Maritime et l'autre recherche dans la région de l'Occitanie sans avoir donné de précision sur le poste recherché.
- ▶ **3** diplômées poursuivent des études :
 - **1** prépare le concours du CAPES à l'Université de Caen Normandie ;
 - **2** poursuivent en master, une en Sciences de l'information et des bibliothèques, à l'École Nationale Supérieure des Sciences de l'Information et des Bibliothèques à Villeurbanne et l'autre en MEEF 2nd degré, Professeur documentaliste à l'Université Clermont Auvergne.
- ▶ **1** diplômée en cours de recrutement pour un service civique a été classée dans la catégorie "Autres situations".

CHIFFRES CLÉS

Population globale		Diplômés en emploi avec la licence professionnelle					
Taux d'insertion professionnelle ⁽¹⁾	Taux de poursuite d'études ⁽²⁾	Statut d'emploi			Autres chiffres clés		
		% cadres ⁽³⁾	% techniciens - agents de maîtrise ⁽⁴⁾	% employés ⁽⁵⁾	Durée médiane ⁽⁶⁾ d'accès au 1er emploi	Taux d'emploi stable ⁽⁷⁾	Salaires brut médian ⁽⁶⁾
71,4 %	27,3 %	0 / 5	3 / 5	2 / 5	2 mois	3 / 5	1640 €

(1) Nombre de diplômés en emploi / (Nombre de diplômés en emploi + Nombre de diplômés en recherche d'emploi)

(2) Nombre de diplômés en études / Nombre de répondants

(3) ingénieurs, cadres, professions libérales, professions intellectuelles supérieures, auto-entrepreneurs, personnels de catégorie A de la fonction publique

(4) techniciens, agents de maîtrise, maîtrise administrative et commerciale, VRP, personnels de catégorie B de la fonction publique

(5) employés de bureau, de commerce, personnels de service, personnels de catégorie C de la fonction publique, manoeuvres, ouvriers

(6) médiane = valeur telle que 50% des répondants sont au-dessus et 50% des répondants sont en-dessous

(7) emplois stables : CDI, fonctionnaire, chef d'entreprise, profession libérale. Emplois instables : CDD, vacataire, intérimaire, emplois aidés

Les emplois occupés au 1er mars 2019


sans diplôme de niveau supérieur à la licence professionnelle

Type de contrat de l'emploi actuel

	Femme	Homme	Total
Profession libérale, indépendant, chef d'entreprise, auto-entrepreneur	-	-	0
Fonctionnaire (y compris fonctionnaire stagiaire)	2	1	3
CDI	-	-	0
CDI de chantier, CDI de mission	-	-	0
CDD (y compris saisonnier, contractuel de la fonction publique, ATER)	2	-	2
Vacataire	-	-	0
Intérimaire	-	-	0
Intermittent du spectacle, pigiste	-	-	0
Emplois aidés (Contrat Initiative Emploi, Contrat d'Accès à l'Emploi...)	-	-	0
Volontariat international (VIE, VIA, VIH, VSI, VIF)	-	-	0
Autre	-	-	0
Total	4	1	5

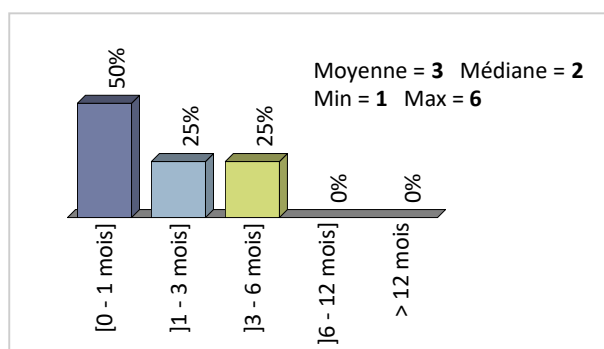
5 répondants sur 5

Moyen d'accès à l'emploi actuel



5 répondants sur 5

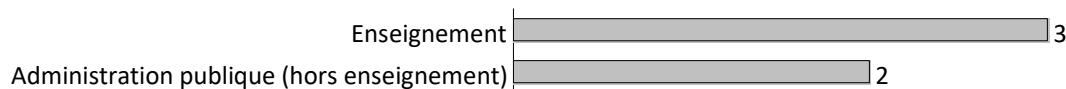
Durée d'accès au 1er emploi



5 répondants sur 5

- ▶ 4 diplômés sur 5 sont toujours sur leur premier emploi depuis l'obtention de leur diplôme.
- ▶ Tous les diplômés travaillent à temps complet.
- ▶ Les durées des contrats temporaires sont de 4 et 6 mois.

Les emplois par secteur d'activité



4 répondants sur 5

Catégorie d'entreprises

	Nb
La fonction publique (d'Etat, territoriale ou hospitalière)	3
Le secteur public (sécurité sociale, office public d'HLM, office du tourisme, etc.)	-
Une entreprise publique (La Poste, SNCF, EDF, France Télévisions...)	1
grande entreprise privée (sup. à 5000 salariés, tous sites confondus)	-
entreprise privée de taille intermédiaire (de 250 à 5000 salariés, tous sites confondus)	-
entreprise privée de taille moyenne (de 50 à 250 salariés tous sites confondus)	-
petite entreprise privée (de 10 à 50 salariés, tous sites confondus)	-
microentreprise privée (moins de 10 salariés, tous sites confondus)	-
entreprise privée (taille non précisée)	-
Une personne exerçant une profession libérale ou un indépendant (cabinet, étude notariale...)	-
Un organisme à but non lucratif ou une association	-
Vous-même	-
autre	-
Total	4

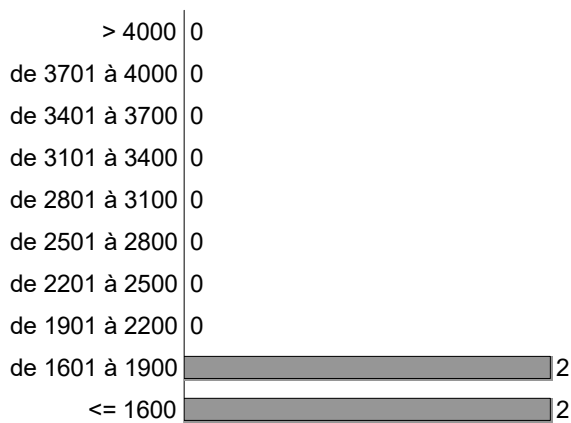
4 répondants sur 5

Statut d'emploi

	Femme	Homme	Total
agriculteur	-	-	0
personnel de catégorie A de la fonction publique	-	-	0
ingénieur, cadre, professions intellectuelles supérieures	-	-	0
professions libérales, indépendant, chef d'entreprise, auto-entrepreneur	-	-	0
personnel de catégorie B de la fonction publique	-	-	0
emploi de niveau intermédiaire : technicien, agent de maîtrise, maîtrise administrative et commerciale, VRP	2	1	3
personnel de catégorie C de la fonction publique	1	-	1
employé de bureau, de commerce, personnel de service	1	-	1
manoeuvre, ouvrier	-	-	0
Total	4	1	5

5 répondants sur 5

Salaires des diplômés (hors primes)



4 répondants sur 5

- ▶ Le salaire brut mensuel des diplômés (hors primes) varie de **1590€** à **1693€**. Le salaire brut médian est de **1640€***.

*Le SMIC brut mensuel au 1er janvier 2019 est de 1521€.

Les salaires sont calculés sur la base d'un temps plein.

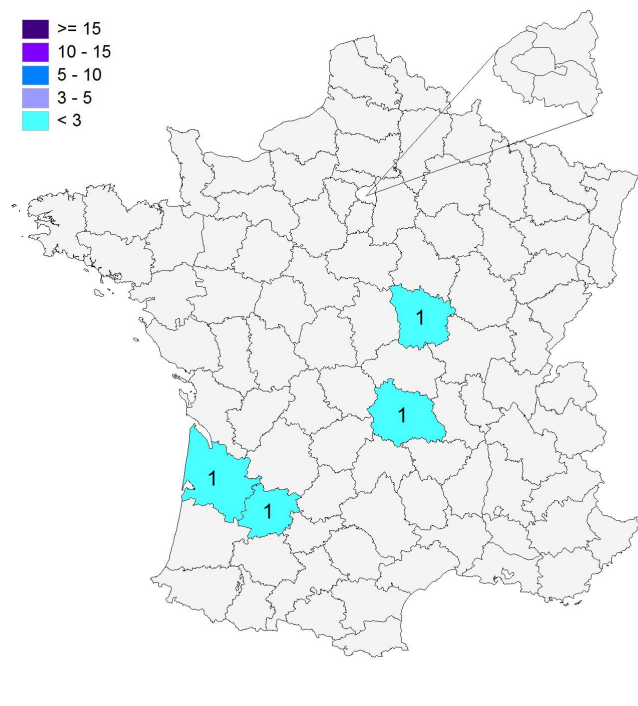
Les salaires des diplômés travaillant à l'étranger ne sont pas pris en compte dans le calcul.

Primes

- ▶ **Aucun** diplômé n'a déclaré percevoir de primes.

Lieu d'emploi

Effectif



Répartition géographique des emplois

Auvergne-Rhône-Alpes	1
Ile-de-France	0
autres départements français de métropole	3
France d'Outre-Mer	0
étranger	0

4 répondants sur 5

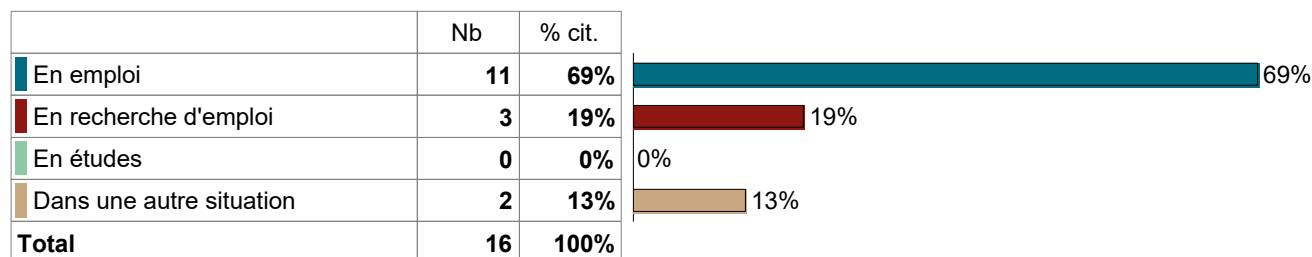
Liste des emplois occupés

Statut	Emploi occupé	Missions	Effectif
Cadre ou équivalent	Enseignant	Enseignement en école primaire.	1 H
Professions intermédiaires	Bibliothécaire en tant qu'adjoint du patrimoine	Accueil du public et de classe, gestion des périodiques, préparation et réalisation d'animations, équipements et cataloguages.	1 F
	Magasinier contractuelle bibliothèque	Accueil du public, gestion des grands retards, travail de rangement des secteurs dvd et gestion PES.	1 F
Personnel de catégorie C de la fonction publique	Magasinier des bibliothèques	Contribution à l'accueil des utilisateurs, la conservation et l'utilisation des collections de documents, d'objets ou de spécimens.	1 F
Employé ou équivalent	Adjoint du patrimoine en bibliothèque	Animation pour les scolaires, tâches d'accueil, prêt-retour de livres et conseils auprès des lecteurs.	1 F
TOTAL			5

3 - Diplômés ayant interrompu leurs études pendant plus de deux ans

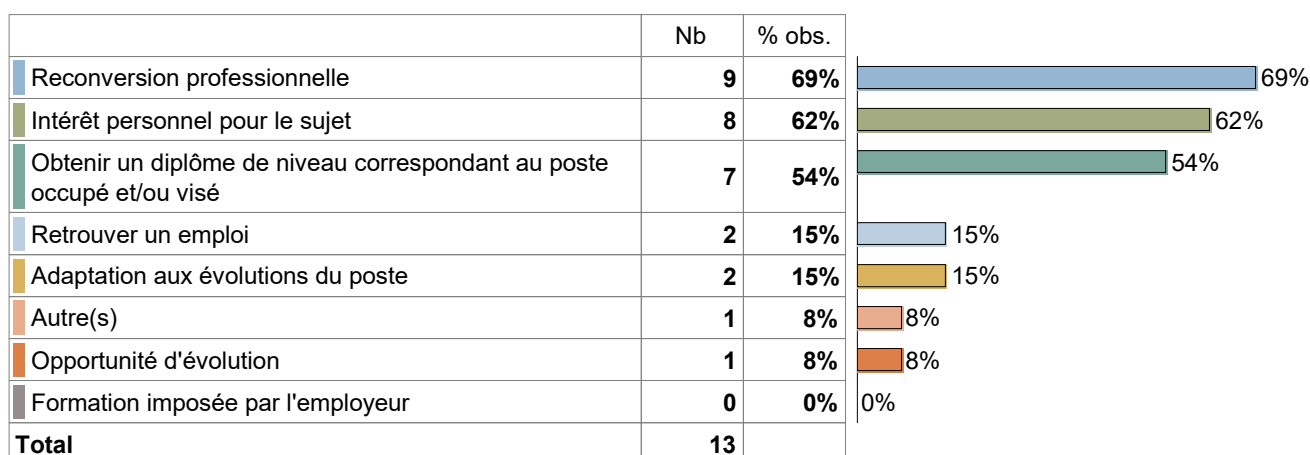
Parmi les **27** diplômés ayant répondu à l'enquête, **16** ont suivi la formation après avoir interrompu leurs études pendant 2 ans ou plus.

Situation des diplômés lors de leur inscription à la licence professionnelle



Taux de réponse : 100%

Motivations pour l'obtention du diplôme



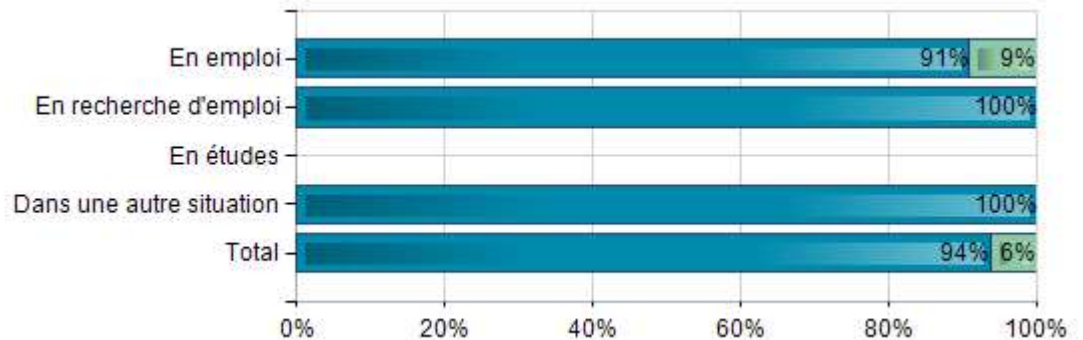
Taux de réponse : 81%

- Un diplômé ayant sélectionné plusieurs motivations, est comptabilisé autant de fois. Les pourcentages s'expriment sur le total des répondants (exemple : **la reconversion professionnelle** est l'un des objectifs de **69%** des répondants s'étant inscrits dans cette formation).

Situation au 1er mars 2019, en fonction de la situation lors de l'inscription

	Situation au 1er mars 2019					
	En emploi	En recherche d'emploi	En études	Autres situations	Total	
Situation lors de l'inscription en licence professionnelle	En emploi	10	0	1	0	11
	En recherche d'emploi	3	0	0	0	3
	En études	0	0	0	0	0
	Dans une autre situation	2	0	0	0	2
	Total	15	0	1	0	16

Situation lors de l'inscription en licence professionnelle



- ▶ 1 diplômé qui ne travaillait pas, lors de l'inscription en formation, est en emploi au 1er mars 2019.
- ▶ 3 diplômés qui étaient en recherche d'emploi, lors de l'inscription en formation, sont en emploi au 1er mars 2019.
- ▶ 92% des diplômés qui étaient en emploi, lors de l'inscription en formation, le sont toujours au 1er mars 2019. Parmi eux, 6 diplômés ont changé de métier.

Types de changement professionnel, suite à l'obtention du diplôme

	Nb	% obs.	
Changement de poste	2	33%	33%
Changement de contrat de travail	1	17%	17%
Augmentation de la rémunération	2	33%	33%
Changement d'employeur	1	17%	17%
Aucun	2	33%	33%
Changement de métier	2	33%	33%
Autre	2	33%	33%
Total	6		

- ▶ Un diplômé ayant sélectionné plusieurs réponses, est comptabilisé autant de fois. Les pourcentages s'expriment sur le total des répondants (exemple : un changement de poste a été constaté pour 2 des répondants s'étant inscrits dans cette formation).

Liste des emplois occupés au 1er mars 2019

Statut	Emploi occupé	Missions	Effectif
Professions intermédiaires	Adjoint du patrimoine en bibliothèque	Agent d'accueil en médiathèque et référent du secteur adulte.	1 F
	Adjoint territorial patrimoine	Activité de service public avec l'accueil du pblic.	1 F
	Agent de bibliothèque	Accueil du public en médiathèque, animation, travail en interne et gestion du circuit du livre.	1 F
		-	1 H
	Aide documentaliste	Mise en œuvre du plan de classement local au centre de documentation du Centre technique interprofessionnel des fruits et légumes (CTIFL) : indexation, cotation, modification des notices, exemplarisation, équipage et classement. Veille, bulletinage et catalogage d'articles de revues.	1 F
	Assistante d'éducation	Surveillance des élèves au sein d'un lycée.	1 F
	Bibliothécaire	Travaille dans une médiathèque.	1 F
	Bibliothécaire assistant Responsable fonctionnel de bibliothèque universitaire	<ul style="list-style-type: none"> - Traitement des fonds documentaires ; - participation à la mise en oeuvre de la politique documentaire ; - acquisition, développement et mise à jour d'un fond documentaire ; - gestion des budgets d'acquisitions ; - analyse des usages documentaires ; - étude des différents publics et valorisation des collections ; - participation à la formation des usagers ; - gestion des plannings ; - service public ; - élaboration des supports pédagogiques. 	1 F
	Commerçant / Gestionnaire	Ventes de décoration et de cadeaux souvenirs.	1 F
	Enseignant de français et de latin	-	1 F
	Enseignant spécialisé Éducation Nationale	Au sein d'un réseau d'aide aux enfants en difficultés, en charge de la prévention, de l'information, du conseil et de la remédiation pédagogique.	1 F
	Libraire	Accueil, conseil, achat et vente.	2 F
		Renseignement des clients, réception de livres, réassort et rangement.	
Maître auxiliaire professeur documentaliste	Responsable d'un Centre de documentation et d'information en lycée, enseignements en information et documentation.	1 F	
Responsable de bibliothèques	Gestion du personnel, du budget, de la licence et du catalogage.	1 F	
TOTAL			15

Références de la population

Population globale :

Régime d'inscription	Nationalité	Inscrits	Diplômés	Enquêtés *
FI ⁽¹⁾	Français	23	23	23
	Étranger	1	1	1
CA ⁽²⁾	Français	0	0	0
	Étranger	0	0	0
CP ⁽³⁾	Français	0	0	0
	Étranger	0	0	0
Cés ⁽⁴⁾	Français	0	0	0
	Étranger	0	0	0
RE ⁽⁵⁾	Français	0	0	0
	Étranger	0	0	0
FC ⁽⁶⁾	Français	5	5	5
	Étranger	0	0	0
TOTAL		29	29	29

- (1) Formation initiale classique
- (2) Contrat d'apprentissage
- (3) Contrat de professionnalisation
- (4) Année de césure
- (5) Reprise d'études
- (6) Formation continue classique